

Helyi Esélyegyenlőségi Program

2023-2028



Fertőboz Község Önkormányzata

Tartalom

Helyi Esélyegyenlőségi Program (HEP).....	3
Bevezetés.....	3
A település bemutatása.....	4
Értékeink, küldetésünk.....	14
A Helyi Esélyegyenlőségi Program Helyzetelemzése.....	15
(HEP HE).....	15
1. Jogszabályi háttér bemutatása.....	15
2. Stratégiai környezet bemutatása.....	16
3. A mélyszegénységben élők és a romák helyzete, esélyegyenlősége.....	24
4. A gyermekek helyzete, esélyegyenlősége, gyermekszegénység.....	51
5. A nők helyzete, esélyegyenlősége.....	65
6. Az idősek helyzete, esélyegyenlősége.....	71
7. A fogyatékkal élők helyzete, esélyegyenlősége.....	78
8. Helyi partnerség, lakossági önszerveződések, civil szervezetek és for-profit szereplők társadalmi felelősségvállalása.....	83
9. A helyi esélyegyenlőségi program nyilvánossága.....	84
A Helyi Esélyegyenlőségi Program Intézkedési Terve.....	85
(HEP IT).....	85
A helyzetelemzés megállapításainak összegzése.....	85
1. A HEP IT részletei.....	86
2. Összegző táblázat - A Helyi Esélyegyenlőségi Program Intézkedési Terve (HEP IT).....	87
3. Megvalósítás.....	89
4. Elfogadás módja és dátuma.....	94
Felhasznált források.....	96

HELYI ESÉLYEGYENLŐSÉGI PROGRAM (HEP)

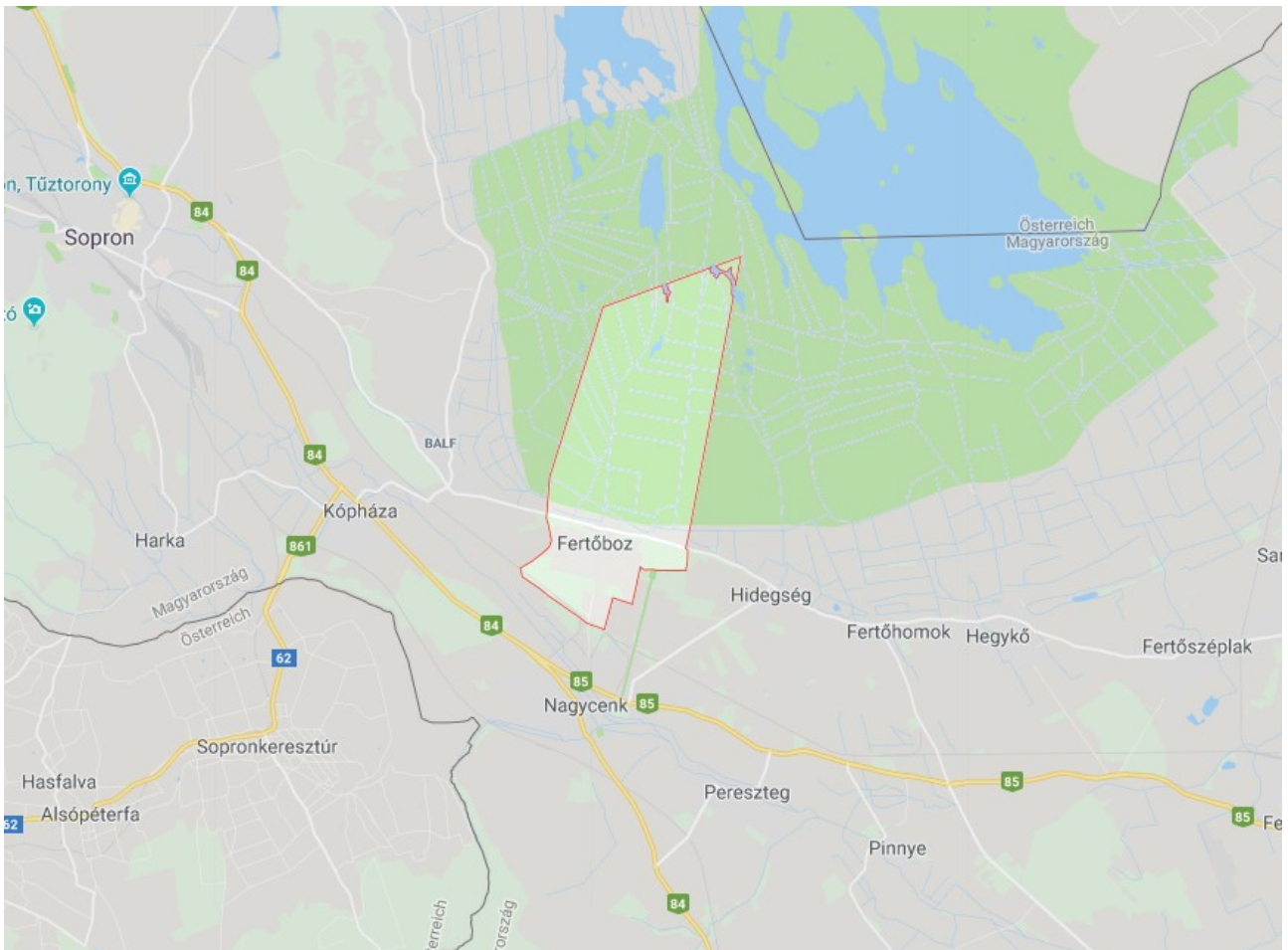
Bevezetés

Összhangban az Egyenlő Bánásmódról és az Esélyegyenlőség Előmozdításáról szóló 2003. évi CXXV. törvény, a helyi esélyegyenlőségi programok elkészítésének szabályairól és az esélyegyenlőségi mentorokról szóló 2021.06.30-án módosított 321/2011. (XII. 27.) Korm. rendelet alapján megjelent Belügyminisztérium „Módszertani útmutató a helyi esélyegyenlőségi programok elkészítésének szempontjaihoz és a program felülvizsgálatához” c. dokumentum útmutatásai szerint Fertőboz Nagyközség Önkormányzata egységes esélyegyenlőségi programban rögzíti az esélyegyenlőség érdekében szükséges feladatokat.

Az önkormányzat vállalja, hogy az elkészült és elfogadott Esélyegyenlőségi Programmal összehangolja a település más dokumentumait¹, valamint az önkormányzat fenntartásában lévő intézmények működtetését. Vállalja továbbá, hogy az Esélyegyenlőségi Program elkészítése során bevonja partneri kapcsolatrendszerét, különös tekintettel a köznevelés állami és nem állami intézményfenntartóira.

Jelen helyzetelemzés az Esélyegyenlőségi Program megalapozását szolgálja.

¹ Költségvetési koncepció, Gazdasági program, Szolgáltatástervezési koncepció, Településfejlesztési stratégia, Településrendezési terv, Településszerkezeti terv, Településfejlesztési koncepció



A település bemutatása

Fertőboz területe 1364 hektár (= 13.6 km²). Fertőboz község GPS koordinátái: 47.6334, 16.6999. Soproni járásban, Győr-Moson-Sopron vármegyében található.

Fertőboz elhelyezkedése miatt is szerencsés helyzetben van, mivel karnyújtásnyira helyezkedik el Soprontól, a Balfi gyógyfürdőtől, a Hegykői termálfürdőtől, Nagycenktől. Bozról indulva akár az egész Fertő-tó körbe biciklizhető, de a szomszédos települések is könnyedén elérhetők kerékpárral. A világörökség részeként számon tartott Fertő-tájhoz tartozó Fertőboz mágnesként vonzza a kalandra, kirándulásra és pihenésre vágyókat. A település országos jelentőségű védett természeti területei a Fertő-Hanság Nemzeti Parkhoz tartozik. Fertőboz közigazgatási területének északi része a Fertő-tó é nádasok, a fokozottan védett természeti terület. Fertőboz, a Fertő-tóval és a partmenti településekkel együtt 2001-től az UNESCO világörökség része. A táj a felvételt népi építészetével, kastélyaival, műemlékéivel, az egymást követő civilizációk régészeti emlékeivel, szőlő-és borkultúrájával valamint változatos növény-és állatvilágával érdemelte ki. A Natura 2000 területeket az állat-és növényfajok védelme érdekében jelölték ki, az Európai Unió ökológiai hálózatának részeként. Ide tartozik a Fertő-tó kiemelt jelentőségű természetmegőrzési területkategóriában.

Fertőboz település három földrajzi tájegység, a Soproni hegység, a Fertő-táj és a Kisalföld találkozásában található. A község Soprontól 12 km-re fekszik.

Település története

Több kutatás is egyidejűleg azt mutatja, hogy az elnevezés a honfoglalás idejéből származik. Amikor a bejövő elődeink a tóban fürödtek, azt Ferdőnek, a tevékenységből eredően neveztek annak, ami ezután később Fertő-re változott. IV. Béla király krónikása ugyanakkor „a Lutum musan” latin nevet adta neki, ami kb. „iszapos terület”-et jelent. Magyar oklevél először 1199-ben említi.

A boz név először 1281.ből származó okmányban bukkan fel, miután 1261-ben a községet Terra Bazias-nak említi egy iromány. A községnév „boz” eredetére sok fajta elképzelés van. Magyar részről a honfoglalástól évtizedekig virágzó bodzaerdőbe eredeztetik. a boz-bodza névhasználat miatt. Osztrák-német részről a Boz nevet a latin bos (bovis), a szarvasmarha szóból vezették le. Miután e terület szarvasmarha tenyésztésre volt alkalmas. Észak-németországban a „bos” szó ma is marhaszállást jelent. Ezen kívül a faluban évszázadokon át használták ilyen pecsétet, amin Bos (1446) felirat van.

Fertőboz környékén mind a szomszéd községekben is már ősidőktől találunk telepések nyomát, Az archeológusok megállapították a Gradina hegy már a kőkorszakban lakótelepnek szolgált. De a bronz-kor és a római-kor maradványaira is bukkantak a kutatók (zsinórkerámia, pénzek, nyílhegyek, 173 cm-es csontváz stb.) A táj termékeny talaja sok forrásával, a tó vizével ideális lehetőséget nyújtott a letelepüléshez. Egyes feltevések szerint a rómaiak idején fürdőhely is működött itt. Az biztos, hogy 1321-ig Bees László a Bán fia volt a tulajdonos a faluban. Ő elzálogosította területet a Kanizsa Lőrinc családnak. (akinek a birtokában maradt tulajdonképpen az egész középkoron át.) 1349-ből származik a község Hollern elnevezése, ami az „állatörző” névre illik. 1366-ban Nagy Lajos király Kanizsa István zágrábi püspöknek és János testvérének adományozta e vidéket. A későbbiek folyamán ők Booz-t elzálogosították, így került 1515-ben a Rozgonyiak kezére, akik később megint visszaadták a kanizsaiaknak. A 16. század közepén a Nádasdiak birtokába került a falu. Amire a lakosságnak (akié a birtok az határoz a vallás fölött) át kellett térni a protestáns vallásra. Eszterházi nádor meggyőző szavára Nádasdi 1663-ban 4000 alattvalójával együtt visszatért a régi hitre. Így Booz is újra katolikus lett. Booz-on ekkor 5 jobbágy 10 birtoktalan zsellér család élt. A lakosság kis száma a török hadjáratok következménye volt. Ezután már a Széchenyiek voltak a falu urai (1677-től) 1680-1690 között a Széchenyiek kérésére sok német család települt Booz-ra és környékére a megüresedett faluba, és a Széchenyi birtok egyéb részébe. Így azután gróf Széchenyi György Booz-on 25 jobbágy és 3 zsellér családot tartott 1715-ben, akik 106 ha földet, 75 ha rétet és 40 ha szőlőt dolgoztak meg. Ekkora területet az akkori eszközökkel és ennyi emberrel lehetetlen volt megművelni. Ezután Mária-Terézia közbenjárására újabb német családok betelepítése következett döntően Baden-Württemberg és Elzász-Lotaringia tartományjaiból. Ezek az emberek a szőlőműveléshez jól értettek. Ezidőben tűnik fel a „Holling” név, ami összefügg a német lakosság betelepítésével. Ezekben az években az emberek szerény házakban szegényesen, buzgó vallási meggyőződésben éltek. Pedig II. József rendeletei alapján már szabadon változtathatták munkahelyüket az év nagy részében. Az előző időszak történetéhez tartozik az is, hogy a lakosság a 16.sz. éveiben a földesúri terhek mellett (robot, tized, stb.) a különböző háborúk rengeteg hadisarcit is viselni kellett.1605-ben Bethlennek, 1620-ban Báthorinak, majd a törököt támogató Thököly Imrének kellett mértéken túl sok élelmet szállítani. Végül II. Rákóczi Ferenc felkeléséhez kellett támogatást biztosítani.

1720 óta a szőlőművelés fokozatosan nyert jelentőséget. 1737-ben templom épült az egyik falu fölötti dombon, amit templomdombnak, hegynek hívtak azután. A templom mellé paplakot, majd iskolát is építettek. 1770 óta volt saját iskolája a falunak.

- 1781-ben ültettek e környéken az első burgonyát, amit II. József császár szállított a lakosságnak. A templomról annyit érdemes megemlíteni, hogy természetesen a múlt században többször kellett átépíteni. Ma már csak a szentélynek és a hajónak az oldalfalai vannak meg. Az iskola épületét a paplakkal és tanító lakással együtt is többször felújították. De tény, hogy 1770-től a falu gyermekei ide jártak iskolába, előbb 4, majd 6 osztályba. Érdemes megemlíteni azt is, hogy a templomhoz országúti megközelítés, majd mellette szerpentinszerű csigalépcső épült a gyalogos megközelítésre az idők folyamán. E ma is meglévő építmény mellett az eső és a tavaszi hóolvadás levezetésére egy csatornaszerű folyosót építettek. Az átépített öreg iskola épületei ma is állnak a templom mellett.

- Az 1800-as évek elején a Napóleoni háborúk jelentették a terheket az itt lakó népre. A Fertő menti községeknek a rendszeres készpénz hadisarc mellett a beszállásolt katonák ellátását, majd 1809-ben 309 ökröt, 393 mázsa különböző élelmiszert kellett a soproni raktárba szállítani. 1802-ben építtette gróf Széchényi Ferenc a József nádor (a magyar nemesi seregek vezére) látogatása emlékére a Gloriett kilátót a templom fölötti dombon. Attól nyugatra, közel 200 tengerszint feletti magasságból csodálatos kilátás nyílik az egész vidékre.

- 1811-12-ben szintén gróf Széchényi István édesapja építtette a Nagycenkre nyíló mély út kezdetén a boros pincéket. E pincesor falazata az 1 m szélességet is eléri, két útból nyílik, ma is működik (Mély út – Fő út). Ekkor alakult meg a „Booz-i Borüzéri RT” a Széchényi család vállalkozása. A cél a minél több bor előállítása volt. A francia katonák igényei megnövezték az eddigi fogyasztást. Ezért az Alföldről olcsó vörösbort vásároltak és hoztak ide, amit keverték az itteni jó minőségű vörösborral. Jó pénzért kékfrankosként adták el.

- A 19. század közepén a Fertő vízállása annyira megemelkedett, hogy Booz-on a víz a község kertjeit ellepte. Ezért építtette 1839-ben gróf Széchényi István a fürdőt. A vendégek számára a Julian-völgy (Gyula-völgye) bejáratán egy vendéglőt létesített tekepályával, saját kúttal, gondnoki lakással, és egy 450 hl bort lefoglaló dupla-pincével. A kivájt földet a Julia völgy egyik oldalán, mint egy félszigetet tárolták, ahogy ma is látható. Ma egy sporttelep lelátójául szolgál a kétoldali domb. Itt említjük meg, hogy az így kialakult Julia völgy volt a Booz-i lakosság családjainak két évszázadon keresztül a különböző ünnepek, összejövetelek helyszíne. Családi, társasági mulatozások, együttes éneklések itt zajlottak, (amit ma a 10 éve rendszeresen megrendezendő –évente egy alkalommal – a bodza fesztivál visz tovább.) A fürdőre visszatérve medencéjét kővel építették. A fürdő vizét ez időben kiváló orvosok egészségre hasznosnak minősítették. Sopronból napi 3 alkalommal omnibusz szállította a vendégeket. Eleinte a vendégek privát házakban laktak, ahol 1-1 szobát családoként a gróf saját pénzén lepadlóztatott. Majd 1856-ban Uljan nevű bécsi polgár a templomtól nyugatra a Gloriett alatti dombon, szép kilátással a tóra nézően 2 emeletes szállodát épített.

A fürdőéletnek a Fertő kiszáradása vetett véget. A kb. 7 km-es nád megakadályozta a fürdést. A feleslegessé vált fürdő köveit a község lakossága lakásaik építésére elhordták.

- A 19. század vége felé épült meg a ma is látható épülettel a hajóház. Aminek a célja a fürdőélet fellendítése lett volna. Az odavezető utat a falutól a domboldalból építették (kb. ½ km). Ez ma beolvadt a Fertőboz-Hidegségi útba. A hajóháznál a gróf egy kisebb hajót és több csónakot építtetett. A Nelson angol tengerészkapitány Trafalgári csatáját utánzó játékkal a fürdőző vendégeket kívánta szórakoztatni a booz-i legények közreműködésével. 1840-ben 49 házból állt a község 392 döntően német ajkú lakossal.

- 1872-ből származó jegyzet írja az 1-6 osztályú iskolában 40 tanuló és 23 továbbképző jár (vasárnap) iskolába. A lakosság fő foglalkozása a szőlő termesztés és állattenyésztés mellett a halászat és a nádaratás és nádkéve készítés.

1880 körül 415 lakos száma 1900-ra már 520-ra nőtt.

1891-ben a sok tűzvész miatt is (amit a nádtető házak is elősegítettek) megalakult az Önkéntes Tűzoltó Egyesület. Egyenruhájukat a legények maguk varrták a falu nőtagjai által készített, varrt anyagból.

- 1903-ban a község az iskolával és az éppen újonnan zsindelezett fedelű tetővel együtt a templom is majdnem teljesen leégett. A többnyire náddal fedett falusi házak gyorsan leégtek a melegben. A tüzet egy nádas fészerben játszó két gyerek okozta. A háború után sok falusi hagyta el a települést. Akik itthon maradtak, valamint a kivándoroltak többsége is hozzájárult az új templom és harang megvalósításához (a régi felépítéséhez).

- A jelentős népszaporulat miatt építőtelkek kialakítása vált szükségessé. Ezt a Balf (Sopron) felé vezető, akkor megépült út irányában lehetett megvalósítani. Ezzel az addig mocsaras részt az úton átvezető árokkal megoldották. Az 1920-as évek földreformja pedig a fennsíkon, a mély út folytatásában is új építőtelkek kialakítását eredményezte. Közös erővel fúrtak egy 20 m mély kutat, és hamarosan több ház épült itt a vasút irányában. (Ez a mai Kisboz).

- Az I. világháború idején majd a gazdasági válság következtében 29-en kivándoroltak Amerikába. A háborúba bevonult katonák között 2 fő kapott vitézi aranyérmét, melléje vitéz telket is.

- 1898-ig közigazgatásilag Fertőboz Nagycenkhez, utána Hidegséghez tartozott. Ezalatt az időszak alatt is volt a községnek polgármestere (bírója), 2 választott esküdtje és szintén választott reprezentánsa.

A lényeges ügyeket a jegyző intézte, aki 2-3 község elöljárója volt. Ő írta a beadványokat és kérelmeket is. Ez időben, aki húst akart venni, heti 2 alkalommal a vendéglőben vehette meg. A körorvos is hetente jelent meg szintén a vendéglőben (rendelt) heti 1 alkalommal. Miután szociális biztosítás, nyugdíj, baleseti biztosítás még nem létezett, az esetleges komoly betegség az egész családot nehéz helyzetbe hozta. Ezért orvoshoz csak elkerülhetetlen esetben (sőt sokszor még akkor sem) mentek. Ugyanakkor a községnek saját malma volt, a Thiener család birtokában. A malmot a nagy forrás hajtotta a falu közepén.

A 20-as évektől kezdve ismét nőtt a falu lélekszáma (1855= 416 fő, 1924=604 fő, 1945=674 fő). Családonként a 8-10 gyerek sem volt ritkaság.

- 1921-ben a falu lakói hazafiáságból kitűnőre vizsgáztak. Annak ellenére, hogy a lakosság 80 %-a német ajkú volt (a faluban majdnem mindenki németül beszélt) 77,6 % Magyarország mellett szavazott (Sopron és 8 falu szavazás alapján döntötte el Ausztriához vagy Magyarországhoz tartozzon. A 8 faluból Magyarországra Fertőboz mellett csak a színtiszta magyarlakta Nagycenk, és a horvátok lakta Kópháza szavazott)

- A második világháború után a falu 580 németajkú lakosából 464-et kitelepítettek. Mondhatjuk azt is: Ez volt a hála az 1921-es népszavazáskor tanúsított hazafiasságért. A kitelepülés embertelen körülmények között történt. 60 kg-os csomagot vihettek magukkal. Megtörtént, hogy a Sopronból hazatért gyerek már csak az üres lakást találta. A szomszédoktól tudta meg, mi is történt. A kitelepítettek lakását, szerszámait, eszközeit, állatait a helyükre a Rábaközéből, Szlovákiából idetelepítettek kapták.

- 1948-ban bevezették az úgynevezett határsávot, ami rendkívül megnehezítette a határ közelében lévő munkát. Mind a halászatot, mind a nádatást.

- 1951-ben a faluból 5 személyt az Alföldre deportáltak (2 év múlva térhettek haza)

- 1956-58 között felépült a Geofizikai kutató laboratórium a község határában.

- 1959-ben a község belépett a Termelő Szövetkezetbe, majd 1962-ben a TSZ egyesült a nagycenki TSZ-szel.

- 1946-78-ban részben kivágták, részben felújították, korszerűsítették a szőlőterületeket.

(Hagyományos rendszerről gépi művelésre alkalmas kordonos szőlővé alakították.)

- 1971-ben a faluban vezetékes víz és szennyvízhálózat épült.
- 1990.től Fertőboz önálló közigazgatású község lett. Elkezdődött a gázvezeték építésének előkészítése, majd megvalósítása.
- 1991-ben a II. világháborúban elesettek emlékére Hősi Emlékmű épült a temetőben (39 elesett)
- 1993-ban megalakult a Fertő Tavi Nemzeti Park.
- 2005-ben elkészült a Kisbozt és a falut összekötő út kőburkolatokkal való ellátása.
- 2010-ben pedig a két falurész vízvezetékének a korszerűsítését (hálózat vezeték bővítését) fejezte be a falu.
- 2006. május 28-án Fertőbozon sor került arra a megemlékezésre, amit a németajkú lakosság 60 évvel ezelőtti kitelepítésének évfordulójára szervezett a község. Ez alkalomból emlékszobrot avattak, melyet a hidegségi Grubits János készített. A vagonlista szerint szerepelt rajta mind a 464 személy neve.
- Útfelújítás történt a 8518-as út Fertőboz átkelési szakaszán 2022. júliusában, érintette a Fő utca Nagycenk felé vezető részét is, ahol 150 méter hosszan újult meg a burkolat.

Látnivalók

- Gloriette

Fertőboz legjelentősebb műemléke a Gloriette. A Csúcsos-dűlő 187 méter magas dombjára épített emlékcarnok a település címerének központi eleme. A Gloriettet Gróf Széchenyi Ferenc építtette 1801-ben fertőrákosi mészkőből. Az idők során megrongálódott épületet gróf Széchenyi Endre állíttatta helyre 1943-ban.



- Szent Apollónia-szobor (1780 körül)
- Ecce Homo-szobor (1750)
- Széchenyi Béla és felesége Erdődi Hanna sírboltja
- és II. világháborús síremlékek
- Műemlék római katolikus templom (1732)
- Nagycenki Széchenyi Múzeumvasút (1969-1972 között épült; Fertőbozt Nagycenkkel köti össze.)

Demográfia

Terület: 14 km²

Lakónéesség: 324 fő

Jogállás: Község

Járás: Soproni

Vármegye: Győr-Moson-Sopron

Társadalmi, gazdasági és infrastrukturális szempontból kedvezményezett település [105/2015. (IV. 23.) Korm. rendelet]: Nem

Jelentős munkanélküliséggel sújtott település [105/2015. (IV. 23.) Korm. rendelet]: Nem

A 2011-es népszámlálás során a lakosok 95,2%-a magyarnak, 0,3% horvátnak, 12,2% németnek, 0,3% szlováknak mondta magát (4,4% nem nyilatkozott; a kettős identitások miatt a végösszeg nagyobb lehet 100%-nál). A 2022-es népszámlálási adatok még feldolgozás alatt vannak.

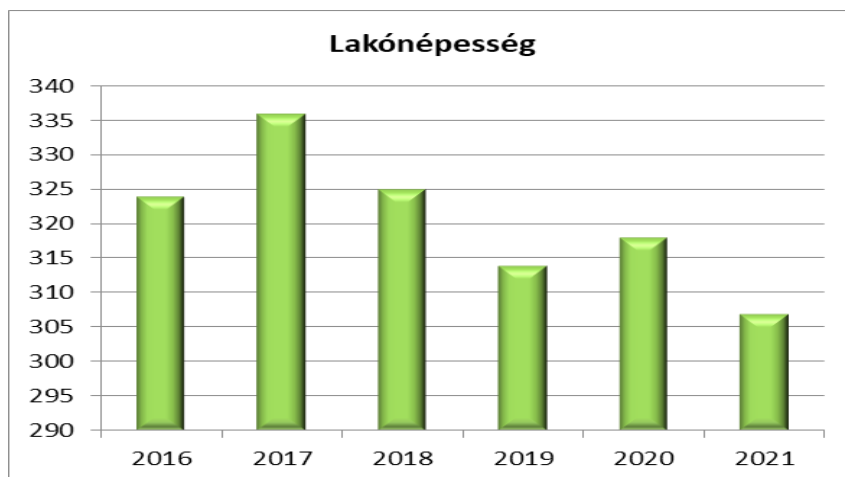
A vallási megoszlás a következő volt:

- római katolikus 65,3%,
- református 1%,
- evangélikus 0,7%,
- görögkatolikus 1,7%,
- felekezeten kívüli 10,2% (20,7% nem nyilatkozott)

Év	Fő (TS 001)	Változás
2016	324	bázis év
2017	336	103,70%
2018	325	96,73%
2019	314	96,62%
2020	318	101,27%
2021	307	96,54%

Forrás: TeIR, KSH-TSTAR

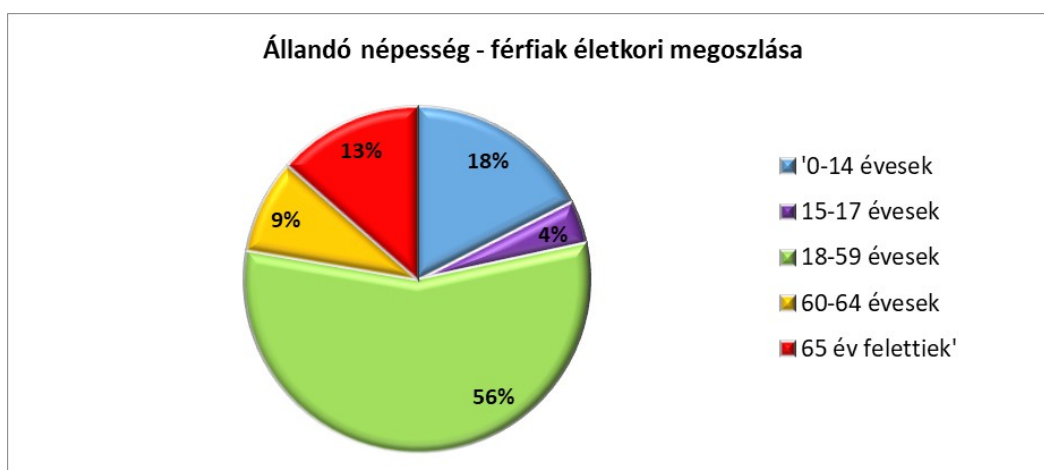
A lakónéesség száma a enyhe emelkedő tendenciát mutat, az öregedési index alapján a 65 év feletti lakosok száma lassan, de emelkedik.

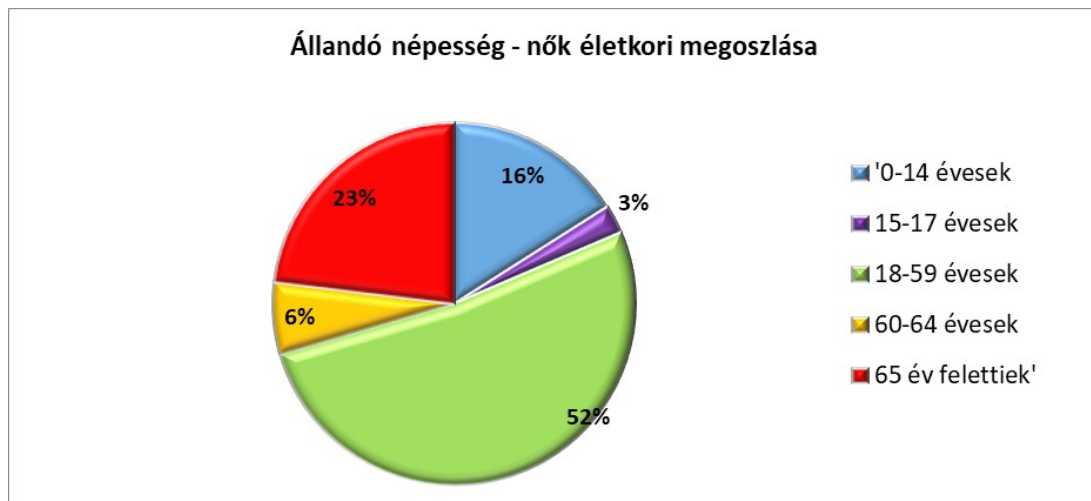


2. számú táblázat - Állandó népesség összetétele nemek és korcsoportok szerint (2019)

Korcsoport	Fő			Az állandó népességből a megfelelő korcsoportú nők és férfiak aránya (%)	
	Férfiak	Nők	Összesen (TS 003)	Férfiak (TS 005)	Nők (TS 007)
Állandó népesség száma (férfiak TS 004, nők TS 006)	148	156	304	48,68%	51,32%
0-2 évesek (összes száma TS 008, aránya TS 009)			11	3,62%	
0-14 éves (férfiak TS 010, aránya TS 011; nők TS 012, aránya TS 013)	26	25	51	8,55%	8,22%
15-17 éves (férfiak TS 014, aránya TS 015; nők TS 016, aránya TS 017)	6	4	10	1,97%	1,32%
18-59 éves (férfiak TS 018, aránya TS 019; nők TS 020, aránya TS 021)	83	81	164	27,30%	26,64%
60-64 éves (férfiak TS 022, aránya TS 023; nők TS 024, aránya TS 025)	13	10	23	4,28%	3,29%
65 év feletti (férfiak TS 026, aránya TS 027; nők TS 028, aránya TS 029)	20	36	56	6,58%	11,84%

Forrás: TeIR, KSH-TSTAR





A lakónépesség az adott területen lakóhellyel rendelkező és másutt tartózkodási hellyel nem rendelkező személyek, valamint az ugyanezen a területen tartózkodási hellyel rendelkező személyek együttes száma.

A lakossági életkori megoszlásában a 18-59 évesek és 65 év felettek „nemek” arányában van lényegesebb különbség.

4. számú táblázat - Belföldi vándorlások	
Év	Állandó oda-, és elvándorlások különbségének 1000 állandó lakosra vetített száma (fő) (TS 031)
2016	28,35
2017	39,39
2018	-39,33
2019	-21,91
2020	22,15
2021	-16,00

Forrás: TeIR, KSH-TSTAR



Az elvándorlás az 5 évre vetítve magasabb, mint a bevándorlás.

5. számú táblázat - Természetes szaporodás	
Év	Az élve születések és halálozások különbségének 1000 lakosra vetített száma (fő) (TS 032)
2016	6,30
2017	-9,09
2018	9,08
2019	-12,52
2020	0,00
2021	-3,20

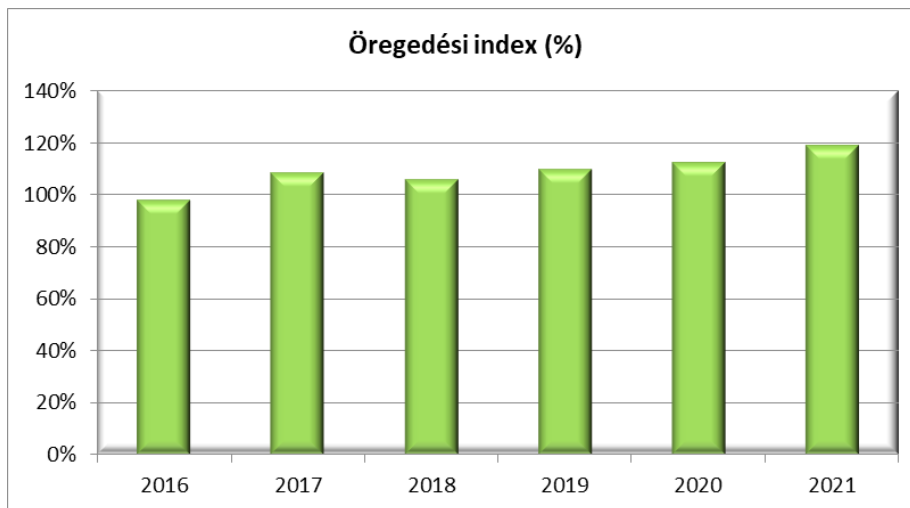
Forrás: TeIR, KSH-TSTAR



A természetes szaporodás kimutatás: az élveszületések és a halálozások különbsége. Sajnos 2021-ben nem született gyermek a faluban.

3. számú táblázat - Öregedési index			
Év	65 év feletti állandó lakosok száma (fő) (TS 026 és TS 028 összesen)	0-14 éves korú állandó lakosok száma (fő) (TS 010 és TS 012 összesen)	Öregedési index % (TS 030)
2016	48	49	97,96%
2017	52	48	108,33%
2018	54	51	105,88%
2019	56	51	109,80%
2020	55	49	112,24%
2021	57	48	118,75%

Forrás: TeIR, KSH-TSTAR



Gazdaság

A település hagyományos belső gazdasági erőforrásai a szőlőgazdálkodás, valamint a táj egyedi szépségére, és a kulturális értékekre építő idegenforgalom. Panziók, és vinotéka működik a településen.

Fertőbozon több kisebb-nagyobb vállalkozás működik. Ezek közül a legfontosabbak tevékenységi köre közvetlenül kapcsolódik a szőlő-és borgazdálkodáshoz, illetve az idegenforgalomhoz (vendéglátás, szálláshelyszolgáltatás).

A település szőlőterületei, szerves részét képezik a Soproni történelmi borvidéknek, ahol a Sopron Fertőmenti Hegyközség egy közös szervezetként működik.

A jövőre vetített feladatok a gazdasági növekedés érdekében:

- a lakóterületi kínálat bővítése,
- a szőlőfeldolgozás területi lehetőségének megteremtése és
- a szabadidő eltöltésének, a rekreációs és idegenforgalmi fogadóközpontoknak
- szerves kapcsolódás a környező települések idegenforgalmi kínálatához a térbeli folytonosság, időbeli szervezettség, valamint a programkínálat bővítése által.

Szolgáltatások

Infrastrukturális ellátottság: A víz és szennyvíz vezetékes ellátás 1971-ben épült, felújítása 2010-ben történt meg, a földgáz hálózat kiépítése 1990-ben kezdődött el. A kábeltelevízió hálózat létrehozása 1999-ben kezdődött, fejlesztése, és a szolgáltatás-javítása máig folyamatos. A kerékpáros forgalomnak megfelelő kerékpárút kiépítése a külterületen megtörtént, a belterületi szakasz hosszabb távú folyamatos fejlesztést kíván.

Közigazgatási szempontból a település, ma a Nagycenki Közös Önkormányzati Hivatalhoz tartozik. A településben már korábban megszűnt az általános iskola és óvoda. A gyerekek, jellemzően Nagycenkre járnak iskolába és óvodába.

- Nagycenki Aranypatak Óvoda és Mini Bölcsőde
- Nagycenki Széchenyi István Általános Iskola

Értékeink, küldetésünk

Jövőképünk

- Olyan településen kívánunk élni, ahol a romák és mélyszegénységben élők esélyegyenlősége minden szempontból biztosított, életszínvonaluk emelését támogatjuk.
- Kiemelt területnek tartjuk a gyerekek egyéni fejlődését, oktatását, személyiségük fejlesztését.
- Folyamatosan odafigyelünk az idősek egészségügyi állapotára.
- Elengedhetetlennek tartjuk, hogy a nők esetében a hátrányos megkülönböztetés ne alakuljon ki.
- Különös figyelmet fordítunk a fogyatékkal élők életminőségének javítására.

A Helyi Esélyegyenlőségi Program átfogó célja

Fertőboz település Önkormányzata az Esélyegyenlőségi Program elfogadásával érvényesíteni kívánja:

az egyenlő bánásmód, és az esélyegyenlőség biztosításának követelményét,
a közszolgáltatásokhoz történő egyenlő hozzáférés elvét,
a diszkriminációmentességet,
szegregációmentességet,

a foglalkoztatás, a szociális biztonság, az egészségügy, az oktatás és a lakhatás területén a helyzetelemzés során feltárt problémák komplex kezelése érdekében szükséges intézkedéseket. A köznevelési intézményeket – az óvoda kivételével – érintő intézkedések érdekében együttműködik az intézményfenntartó központ területi szerveivel (tankerülettel).

A HEP helyzetelemző részének célja

Elsődleges célunk számba venni a 321/2011. (XII. 27.) Korm. rendelet 1. § (2) bekezdésében nevesített, esélyegyenlőségi szempontból fókuszban lévő célcsoportokba tartozók számát és arányát, valamint helyzetét a településen.

E mellett célunk a célcsoportba tartozókra vonatkozóan áttekinteni a szolgáltatásokhoz történő hozzáférésük alakulását, valamint feltárni az ezeken a területeken jelentkező problémákat.

További célunk meghatározni az e csoportok esélyegyenlőségét elősegítő feladatokat, és azokat a területeket, melyek fejlesztésre szorulnak az egyenlő bánásmód érdekében.

A célok megvalósításának lépéseit, azok forrásigényét és végrehajtásuk tervezett ütemezését az HEP IT tartalmazza.

A HEP IT célja

Célunk a helyzetelemzésre építve olyan beavatkozások részletes tervezése, amelyek konkrét elmozdulásokat eredményeznek az esélyegyenlőségi célcsoportokhoz tartozók helyzetének javítása szempontjából.

További célunk meghatározni a beavatkozásokhoz kapcsolódó kommunikációt.

Szintén célként határozzuk meg annak az együttműködési rendszernek a felállítását, amely a programalkotás és végrehajtás során biztosítja majd a megvalósítás, nyomon követés, ellenőrzés-értékelés, kiigazítás támogató strukturális rendszerét, vagyis a HEP Fórumot és a hozzá kapcsolódó tematikus munkacsoportokat.

A HELYI ESÉLYEGYENLŐSÉGI PROGRAM HELYZETELEMZÉSE (HEP HE)

1. Jogszabályi háttér bemutatása

1.1 A program készítését előíró jogszabályi környezet rövid bemutatása

Az Alaptörvény 4. módosításával bekerült a XV. cikk (4) pontjaként, hogy „Magyarország az esélyegyenlőség és a társadalmi felzárkózás megvalósulását külön intézkedésekkel segíti.”

A helyi esélyegyenlőségi program elkészítését az egyenlő bánásmódról és az esélyegyenlőség előmozdításáról szóló 2003. évi CXXV. törvény (továbbiakban: Ebktv.) előírásai alapján végeztük.

A program elkészítésére vonatkozó részletszabályokat a törvény egyéb rendeletei,

- a helyi esélyegyenlőségi programok elkészítésének szabályairól és az esélyegyenlőségi mentorokról” szóló 321/2011. (XII.27.) Korm. rendelet „2. A helyi esélyegyenlőségi program elkészítésének szempontjai” fejezete és 2021.06.30-i módosítása
- a Belügyminisztérium honlapján megjelent „MÓDSZERTANI ÚTMUTATÓ a helyi esélyegyenlőségi programok elkészítésének szempontjaihoz és a program felülvizsgálatához” alapján alkalmaztuk, különös figyelmet fordítva a
- a Magyarország helyi önkormányzatairól szóló 2011. évi CLXXXIX. törvény (továbbiakban: Möt.)
- a szociális igazgatásról és szociális ellátásokról szóló 1993. évi III. törvény (továbbiakban: Szt.)
- a foglalkoztatás elősegítéséről és a munkanélküliek ellátásáról szóló 1991. évi IV. törvény (továbbiakban: Flt.)
- a nemzetiségek jogairól szóló 2011. évi CLXXIX. törvény (továbbiakban: nemzetiségi törvény)
- az egészségügyről szóló 1997. évi CLIV. törvény (továbbiakban: Eütv.)
- a gyermekek védelméről és a gyámügyi igazgatásról szóló 1997. évi XXXI. törvény (továbbiakban: Gyvt.)
- a nemzeti köznevelésről szóló 2011. évi CXCV. törvény (továbbiakban: Nktv.)

előírásaira.

1.2 Az esélyegyenlőségi célcsoportokat érintő helyi szabályozás rövid bemutatása.

- **Fertőboz Község Önkormányzat Képviselő-testülete 7/2021. (VI.14.) önkormányzati rendelete** - az önkormányzat által biztosított szociális ellátásokról
- **Fertőboz Község Önkormányzat Képviselő-testülete 6/2021. (V.30.) önkormányzati rendelete** - az önkormányzat által biztosított gyermekvédelmi ellátásokról

2. Stratégiai környezet bemutatása

MAGYARORSZÁG KONVERGENCIA PROGRAMJA 2023-2027

MUNKAERŐPIAC és FOGLALKOZTATOTTSÁG

A koronavírus-járvány okozta válságból történő kilábalással párhuzamosan a munkaerő iránti kereslet ismételt felélénkült, 2022-ben tovább folytatódott a foglalkoztatási mutatók javulása, amelyet támogattak a Kormány munkahelyek megőrzését, valamint újak létrehozását ösztönző intézkedései is. A romló külső környezet, az orosz-ukrán háború okozta kihívások ellenére a foglalkoztatottak száma újabb csúcsra emelkedve tavaly nyáron meghaladta a 4,7 millió főt, illetve értéke azóta is ezen a magas szinten alakul.

Magyar Nemzeti Társadalmi Felzárkózási Stratégia 2030

A stratégia megalkotásával több hazai és uniós szabályozásban rögzített szakpolitikai elvárásnak felel meg hazánk. A stratégia célkitűzéseivel, beavatkozási irányjaival és intézkedési terveivel megerősítjük a magyar kormányzat elkötelezettségét a szegénység felszámolása és a cigányság felemelkedése mellett.

A stratégia a szegénység szempontjából meghatározó társadalmi problémák áttekintésével, a kezelésükre meghatározott beavatkozási irányok és szakpolitikai célok kijelölésével járul hozzá a fejlesztéspolitikai források felhasználásához szükséges, az uniós jogszabályokban meghatározott feljogosító feltételek teljesítéséhez. A dokumentum előzménye a 2020-ig szóló hazai felzárkózási stratégia, az ugyancsak 2020-ig érvényben lévő, a 2011-es magyar elnökség alatt elfogadott uniós roma keretstratégia és utódja, az 2030-ig tartó európai uniós roma keretstratégia, a 2032-ig szóló „Legyen jobb a gyermekeknek!” stratégia, valamint a Telepszerű lakhatás kezelését célzó stratégia.

„Legyen jobb a gyerekeknek!” Nemzeti Stratégia

A Legyen Jobb a Gyerekeknek Nemzeti Stratégia szükségességét elsősorban az indokolta, hogy csökkentse a gyermekek és családjaik nélkülözését, javítsa a gyermekek fejlődési esélyeit. A törvény minden gyerekre kiterjed, de értelemszerűen azoknak a gyerekeknek kell prioritást kapniuk, akiknek érdekei a legjobban sérülnek, akiknél a nélkülözések a legjobban korlátozzák fejlődésüket. A Nemzeti Stratégia másik fontos indoka a szegénységi ciklus megszakításának szükségessége, a gyermekek és a társadalom közös távlati érdeke. A térségben sajátosságaira tekintettel A Nemzeti Stratégia átfogó céljai közül, összhangban van a program azzal a céllal, hogy alakuljon át azon intézmények és szolgáltatások működés módja és szemlélete, amelyek ma hozzájárulnak a szegénység és kirekesztés újratermelődéséhez. Ezeknek az intézményeknek és szolgáltatásoknak a mainál sokkal nagyobb mértékben kell hozzájárulniuk a gyermekek képességeinek kibontásához, ahhoz, hogy felnőttként értelmes tevékenységek révén, teljes jogú polgárként kapcsolódjanak be a társadalom életébe.

Magyarország Digitális Gyermekvédelmi Stratégiája

Minden az értékteremtő internethasználat támogatására, illetve a gyermekek védelmét szolgáló szabályok hangsúlyosabb érvényesülésére irányuló eszköz, intézkedés kapcsán figyelembe kell venni a fogyatékossgal élő és sajátos nevelési igényű gyermekek szempontjait. Törekedni kell a médiaoktatás és képzés, valamint az internethasználatot elősegítő eszközök, hatékony műszaki megoldások integrálttá, hozzáférhetővé, akadálymentessé tételére, és ezeknek a lehetőségeknek széles körben történő megismertetésére, tudatosítására.

<https://digitalisjoletprogram.hu/files/b9/55/b955b52770e659680b4e537e84df906b.pdf>

Nemzeti Drogellenes Stratégia

A kábítószer-problémára vonatkozik, viszont hangsúlyozza, hogy a kábítószer-jelenség szorosan összefügg más kémiai és viselkedési függőségi problémákkal, elsősorban pedig a nemzet általános lelki egészségi állapotával, különös tekintettel az értékszemplélet, a kapcsolati kultúra, a problémamegoldó készség személyes és közösségi jellemzőire.

A kábítószer-problémák hatékonyan nem kezelhetők más kapcsolódó nemzeti szakpolitikai stratégiák és programok nélkül, így például az alkohol-, gyógyszer és egyes viselkedési függőségeket érintő, illetve a mentálhigiénés, valamint a bűnmegelőzési stratégia és program nélkül.

Közvetlenül kapcsolódó szakpolitikai stratégiákhoz és kezdeményezésekhez, különösen a népegészségügyi, a lelki egészség megőrzését érintő és az ifjúságpolitikai szakterületekkel összhangba.

Terület- és Településfejlesztési Operatív Program

Az Operatív Program átfogó célja a környezetileg tudatosan tervezett fejlesztésekkel a regionális adottságokhoz illeszkedő gazdasági és közszolgáltatási infrastruktúra megteremtése a növekedés és foglalkoztatás elősegítése érdekében.

Az elmaradott és egyúttal aprófalvas térségek életkörülményeinek javítása a lakosság-megtartó képesség érdekében.

2.1 Kapcsolódás helyi stratégiai és települési önkormányzati dokumentumokkal, koncepciókkal, programokkal

- Költségvetési terv, Fertőboz
- Fertőboz Önkormányzatának Gazdasági Programja
- Településfejlesztési Terv
- Önkormányzat Gazdasági Programja
- Településszerkezeti Terv, Helyi építési szabályzat
- Települési Arculati Kézikönyv

2.2 A helyi esélyegyenlőségi program térségi, társulási kapcsolódásainak bemutatása

Fertőboz a Soproni járáshoz tartozó település.

Soproni járás

Terület: 848 km²

Lakónépeség: 101 706 fő

A járáshoz tartozó települések száma: 38

A 290/2014. (XI. 26.) Korm. rendelet szerint a soproni járás nem kedvezményezett járás, nem fejlesztendő járás, és a komplex programmal fejlesztendő járás kategóriába sem sorolható.

A Soproni-Fertődi kistérségben, valamint a Soproni járás területén a 105/2015. (IV. 23.) Korm. rendelet szerint jelentős munkanélküliséggel sújtott település nincsen, és nincsen társadalmi, gazdasági és infrastrukturális szempontból kedvezményezett település.

Fertőboz község a gazdasági, társadalmi és szociális helyzete szervesen kapcsolódik a közvetlen környezetében levő kistérségeket összefogó Soproni statisztikai kistérséghez, melynek intézményesült formája a **Sopron és Térsége Önkormányzati Társulás**. Sopron-Fertőd Kistérség Többcélú Társulásból 2014-ben alakult kevesebb tagot összefogva, mint az előző társulás.

Sopron és Térsége Önkormányzati Társulás fő feladata: a társulásban részt vevő települések összehangolt fejlesztése, az egyes közszolgáltatások közös biztosítása, fejlesztése, szervezése, intézmények fenntartása, valamint a településfejlesztés összehangolása. A Soproni Kistérségből a **Sopron és Térsége Önkormányzati Társulást** 28 község alkotja.



Az egyesület céljai:

- kulturális tevékenység,
- oktatási tevékenység,
- településfejlesztési tevékenység,
- nemzetközi tevékenység, valamint
- egyéb tevékenység úgy,
 - mint a vidéki területeken történő változások támogatása a gazdálkodási tevékenységek nem mezőgazdasági tevékenységek felé történő diverzifikálása és a nem mezőgazdasági ágazatok fejlesztése, a foglalkoztatás elősegítése, az alapszolgáltatások javítása, beleértve az információs és kommunikációs technológiákhoz való helyi hozzáférést, és a vidéki területeket vonzóbbá tevő beruházások végrehajtása révén a gazdasági és társadalmi visszaesés és a vidék elnéptelenedése felé mutató tendenciák visszafordítása érdekében,
 - a vidék gazdaságára vonatkozó egyéb, helyi kezdeményezéson alapuló intézkedések bevezetése,
 - szélesebb értelemben vett vidéki gazdaságra és lakosságra irányuló intézkedések közötti területi koherencia és szinergia megerősítése a helyi stratégiákon keresztül.

Az önkormányzat a szociális szolgáltatások biztosítását a Családsegítő és Gyermejjóléti Szolgálati Társulás Lövői központján keresztül valósítja meg.

Családsegítő és Gyermejjóléti Szolgálat

A Családsegítő és Gyermejjóléti Szolgálatszék helye Lövő. 23 településen látja el a szociális- és gyermejjóléti alapszolgáltatási feladatokat, valamint 17 településen a házi segítségnyújtást.

Az intézmény alaptevékenysége a család és gyermejjóléti szolgáltatások, házi segítségnyújtás. Készenléti ügyelet: hétköznap 16 órától másnap reggel 8 óráig, illetve pénteken 16 órától hétfő reggel 8 óráig, valamint ünnepnapokon, telefonon elérhető.

Szolgáltatások:

- Házi segítségnyújtás
- Család- és gyermejjóléti szolgálat

A társulás működési területe szolgáltatások tekintetében:

Az intézmény illetékessége		
szolgáltatás	család és gyermekjóléti szolgáltatás	házi segítségnyújtás
települések közigazgatási területe	Csáfordjánosfa, Csér, Ebergőc, Egyházaskölyk, Fertőboz, Gyalóka, Iván, Lövő, Nagycenk, Nagylózs, Nemeskér, Pereszteg, Pinnye, Pusztacsalád, Répcevis, Röjtökmuzsaj, Sopronhorpács, Sopronkövesd, Szakony, Und, Újkér, Völcsej, Zsira	Ebergőc, Fertőboz, Gyalóka, Lövő, Nagycenk, Nagylózs, Nemeskér, Pereszteg, Pinnye, Répcevis, Röjtökmuzsaj, Sopronhorpács, Sopronkövesd, Szakony, Und, Völcsej, Zsira

2.3 A települési önkormányzat rendelkezésére álló, az esélyegyenlőség szempontjából releváns adatok, kutatások áttekintése, adathiányok kimutatása

A helyzetelemzés elkészítéséhez a TeIR (Országos Területfejlesztési és Területrendezési Információs Rendszer), a KSH (Központi Statisztikai Hivatal), valamint a népszámlálási adatok nyilvánosságra hozott elemzései szolgáltak alapul. Emellett Fertőboz község Önkormányzata által szolgáltatott adatok, a településen tett személyes látogatások alkalmával gyűjtött anyagok és az elektronikus média Fertőbozzal foglalkozó oldalai is hasznos információkkal szolgáltak a program elkészítésénél. A települési önkormányzat átfogó képpel nem rendelkezik romákkal, nőekkel és a fogyatékkal élőkkel kapcsolatban, mivel ilyen irányú adatokat nem gyűjtött és nem elemzett. Az esélyegyenlőségi szempontból érintett társadalmi csoportok helyzete nehezen követhető az adathiányból fakadóan és csak az intézmény-és ellátórendszer látáskörébe kerülőkről van információnk. A 2022-es népszámlálási adatokat a KSH még feldolgozza, nem ismertek jelenleg.

EGYÉB BERUHÁZÁSOK, FEJLESZTÉSEK:

Térfigyelő kamerák és munkagépek beszerzését tervezzük elsősorban önerőből.

Kedvezményezett:	MAGYAR TUDOMÁNYOS AKADÉMIA CSILLAGÁSZATI ÉS FÖLDTUDOMÁNYI KUTATÓKÖZPONT
Projekt megnevezése:	Mágneses nulltér laboratórium létrehozása
Pályázati kiírás megnevezése:	GINOP-2.3.3-15 - Kutatási infrastruktúra megerősítése – nemzetköziesedés, hálózatosodás
Projekt helyszíne (település):	Fertőboz
Megvalósítás kezdete:	2017.06.01
Megvalósítás vége:	2020.05.31

Beavatkozás kategóriája:

Kutatási és innovációs infrastruktúra (állami), A környezetvédelemhez és az éghajlatváltozás hatásainak enyhítéséhez kapcsolódó tevékenységek.

Kedvezményezett:	Fertő-táj Világörökség Magyar Tanácsa
Projekt megnevezése:	Fertő-táj ékkövei
Pályázati kiírás megnevezése:	GINOP-7.1.6-16 - Világörökségi helyszínek fejlesztése
Projekt helyszíne (település):	Fertőszéplak
Megvalósítás kezdete:	2017.12.01
Megvalósítás vége:	2020.03.31

A projekt keretében felújításra került a fertőbozi Gloriette-kilátó és az odavezető lépcső.

Kedvezményezett:	FERTŐBOZ KÖZSÉG ÖNKORMÁNYZATA
Projekt megnevezése:	TOP_PLUSZ-2.1.1-21-GM1 Önkormányzati épületek energetikai korszerűsítése
Projekt címe:	Fertőbozi Községháza energetikai korszerűsítése (Fertőboz, Fő u. 17. 153 hrsz.)
Projekt helyszíne (település):	Fertőboz
Megvalósítás kezdete:	2022.04.01.
Megvalósítás vége:	2024.12.31.

Kedvezményezett:	FERTŐBOZ KÖZSÉG ÖNKORMÁNYZATA
Projekt megnevezése:	TOP_PLUSZ-1.2.1-21-GM1 - Élhető települések
Projekt címe:	Közösségi terek kialakítása, fejlesztése Fertőbozon (volt Vízműtelep átalakítása közösségi parkká-157 hrsz-, és Julien-völgy, mint közpark burkolása-166/3 hrsz)
Projekt helyszíne (település):	Fertőboz
Megvalósítás kezdete:	2022.04.01.
Projekt befejezésének várható dátuma:	2023.10.31.

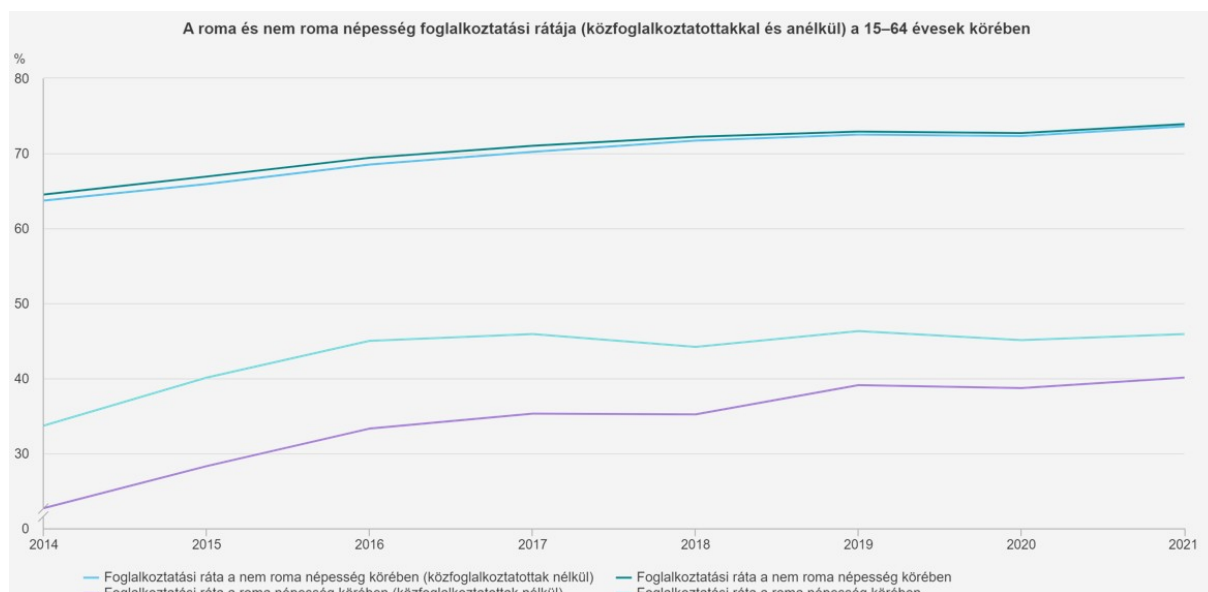
Kedvezményezett:	FERTŐBOZ KÖZSÉG ÖNKORMÁNYZATA
Projekt megnevezése:	TOP_PLUSZ-1.2.3-21-GM1 Belterületi utak fejlesztése
Projekt címe:	Fertőbozi belterületi utak felújítása
Projekt helyszíne (település):	Fertőboz
Megvalósítás kezdete:	2023.04.01.
Projekt befejezésének várható dátuma:	2023.10.31.

Projektgazda:	Projekt:	Pályázati forrás:
RÓMAI KATOLIKUS EGYHÁZ FERTŐBOZI EGYHÁZKÖZÖSSÉGE	Felújításra került a temetőben a támfal, a ravatalozóhoz vezető út, valamint a temetői kerítés.	Magyar Falu program

FERTŐBOZ KÖZSÉG ÖNKORMÁNYZATA	A háziiorvosi rendelőben eszközfelújítás, valamint a háziiorvosi rendelő, mint épület felújítása, korszerűsítése megvalósult.	Magyar Falu program
FERTŐBOZ KÖZSÉG ÖNKORMÁNYZATA	Kisboz jobb oldalán járda építése, felújítása.	Magyar Falu program

3. A mélyszegénységben élők és a romák helyzete, esélyegyenlősége

A cigány népesség mai elhelyezkedéséről megállapítható, hogy mintegy 20 %-uk a Dél-Dunántúl megyéiben (Zala, Somogy, Baranya, kevésbé Tolna megye területén), 51 %-uk az északkeleti országrészben (Nógrád, Heves, Borsod-Abaúj-Zemplén, Szabolcs-Szatmár-Bereg, ill. Hajdú-Bihar megyék), közel 10 %-uk a fővárosban koncentrálódik. Ezzel ellentétben jól körvonalazódik, hogy a prosperáló területeken, így az északnyugati országrész megyéiben kis számban vannak képviselve.



Romának azokat tekintjük, akik roma nemzetiségűnek vallották magukat. Országos tekintetben a foglalkoztatási ráta növekvő.

Fertőboz községben a romák és mélyszegénységben élők aránya: a 2011-es Népszámlálás során a cigány (romani, beás) népesség száma 0 fő. A 2022-es népszámlálási adatok még a KSH feldolgozása alatt.



Élelmiszerek (28,960%)	5,7%
Szeszes italok, dohányárúk (7,922%)	9,3%
Ruházkodási cikkek (3,674%)	2,6%
Tartós fogyasztási cikkek (8,190%)	0,6%
Háztartási energia (5,176%)	-11,3%
Egyéb cikkek, üzemanyagok (20,195%)	1,3%
Szolgáltatások (25,883%)	8,1%
Mindösszesen (100,000%)	4,3%

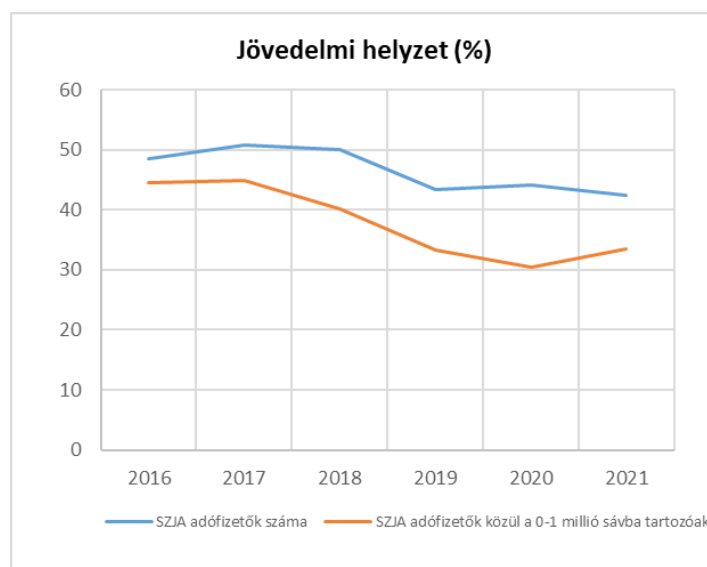
3.1 Jövedelmi és vagyoni helyzet

A 2022-es folyamatok az orosz-ukrán háború miatt bizonytalanra vál globális környezet, illetve a világszerte általános és nagymértékű áremelkedés határozta meg a leginkább. A kihívások ellenére a magyar gazdaság teljesítménye az uniós átlagot meghaladó mértékben, 4,6%-al bővült a megelőző évihez képest. Ez a mérték a Győr-Moson-Sopron vármegye tekintetében, még némileg magasabb is. A foglalkoztatás újabb rekordszintet ért el, az átlagkereset is jelentősen nőtt, ennek hatását azonban a felpörgő infláció fokozatosan kioltotta. A népességfogyás az előző évinél kisebb ütemben folytatódott.

forrás: KSH - Fogyasztói árváltozás a kiadások részletes csoportjai szerint, 2023. május

3.1. számú táblázat - Jövedelmi helyzet		
Év	Az SZJA adófizetők száma	Az SZJA adófizetők közül a 0-1 millió forintos jövedelemsávba tartozók
	az állandó népesség %-ában (TS 059)	az SZJA adófizetők %-ában (TS 060)
2016	48,50	44,52
2017	50,81	44,87
2018	50,00	40,26
2019	43,42	33,33
2020	44,12	30,37
2021	42,52	33,59

Forrás: TeIR, KSH Tstar



Győr-Moson-Sopron vármegye

Az épített lakások építető szerint, 2022. I–IV. negyedév

Építető	Épített lakás összesen
Önkormányzat	1
Vállalkozás	765
Természetes személy	1 098
Egyéb	–
Összesen	1 864

forrás: KSH - Fókuszban a vármegyék – 2022. I–IV. negyedév, Térségi összehasonlítás

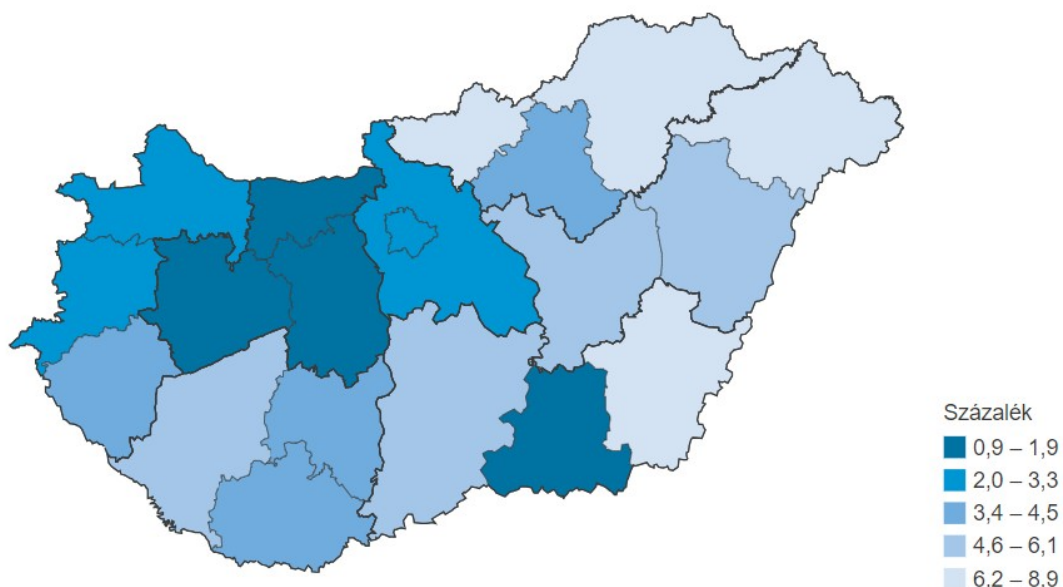
Év	Lakásállomány (db)
2017	821
2018	842
2019	887
2020	989
2021	1016
2022	n.a.

Forrás: TeIR, KSH Tstar, önkormányzati adatok

Országosan a piaci és a jogszabályi környezet változásai, illetve a járvány kitörése miatt 2020-ban visszaesett a lakásépítési hajlandóság, 2021 II. negyedévéől viszont emelkedő tendenciát követ. 2022-ben a kiadott építési engedélyek és egyszerű bejelentések alapján országosan az előző évinél 17%-kal több, 35 ezer új lakás építését tervezték, ami csaknem elérte a pandémia előtti szintet. Ennek háttérében a kedvezményes áfa meghosszabbítása, illetve a rozsdáövezeti fejlesztéseket ösztönző feltételek állnak. Az országos élénkülésben a főváros szerepe volt meghatározó (az építendő lakások 38%-át itt regisztráltuk), amit legnagyobbbrészt a Pest vármegyei visszaesés ellensúlyozott, de rajta kívül a vármegyék többségében is csökkenést mértünk. Hazánkban tízezer lakosra 21,2 új építésű lakás jutott, a legtöbb Győr-Moson-Sopron vármegyében (38,8).

3.2 Foglalkoztatottság, munkaerő-piaci integráció

Munkanélküliségi ráta, 2022. IV. negyedév



A munkaerő-felmérés 15–64 éves népességre vonatkozó adatai alapján.

A HEP táblázatokba gyűjtött adatok, valamint a helyi önkormányzat a foglalkoztatás elősegítéséről és a munkanélküliek ellátásáról szóló 1991. évi IV. törvény (továbbiakban: Ft.) és a MötV-ben foglalt feladatai alapján településünkre jellemző foglalkoztatottságot, munkaerő-piaci lehetőségeket kívánjuk elemezni az elmúlt évek változásainak bemutatásával, a különböző korosztályok, illetve nemek szerinti bontásban. Az elemzést összevetjük térségi és országos adatokkal is.

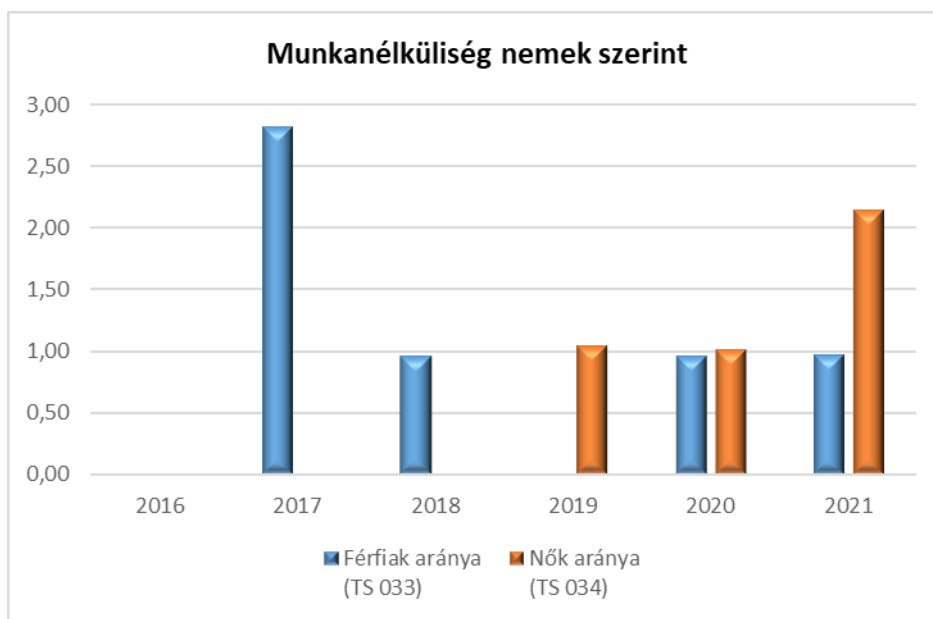
a) foglalkoztatottak, munkanélküliek, tartós munkanélküliek száma, aránya

Minél magasabb valakinek az iskolai végzettsége, annál elégedettebb a munkájával. A legfeljebb alapfokú végzettséggel rendelkezőknél csupán 6,10, a felsőfokú végzettségűek körében 7,64 az átlag. Különbség van a középfokú végzettségűek között aszerint, hogy rendelkeznek-e érettségivel, vagy sem.

3.2. 1. számú táblázat - Munkanélküliségi ráta nemek szerint

Év	Nyilvántartott álláskeresők aránya az állandó népességben a 15-64 évesek körében		
	Férfiak aránya (TS 033)	Nők aránya (TS 034)	Összesen
2016	0,00	0,00	0,00%
2017	2,83	0,00	1,42%
2018	0,96	0,00	0,48%
2019	0,00	1,05	0,53%
2020	0,96	1,02	0,99%
2021	0,97	2,15	1,56%

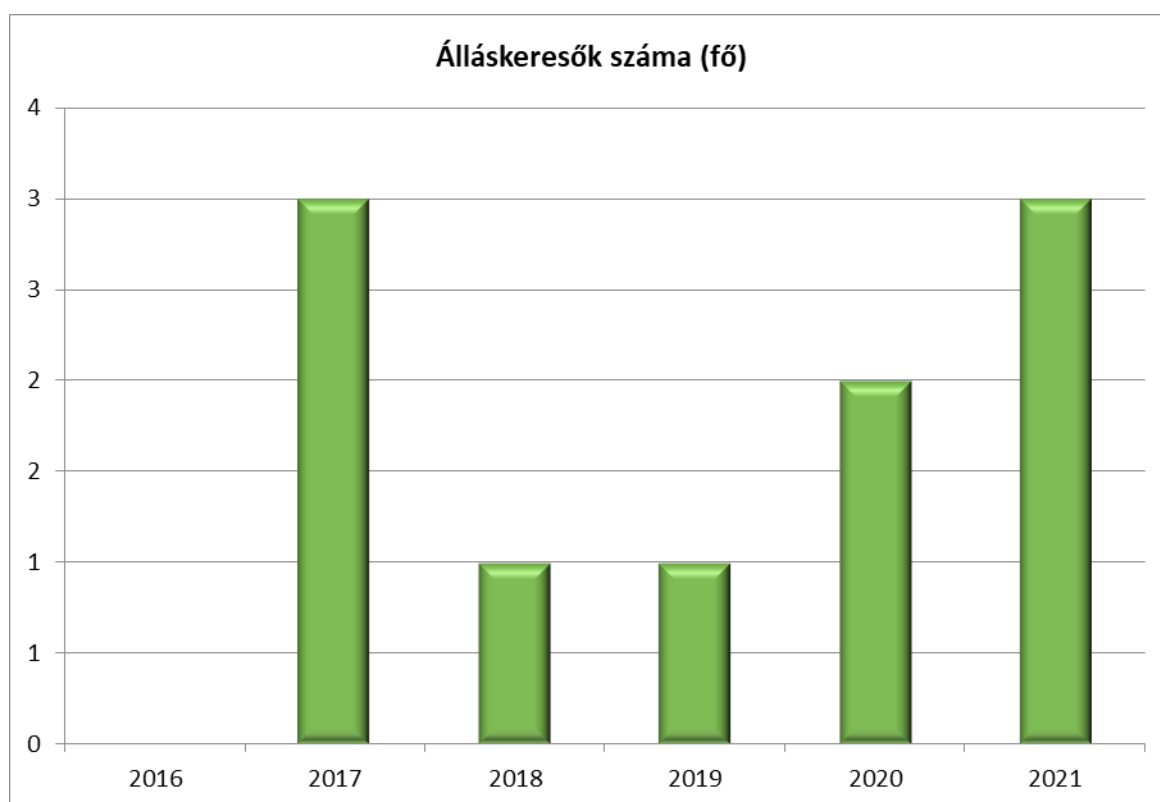
Forrás: TeIR, Nemzeti Munkaügyi Hivatal



3.2.2. számú táblázat - Nyilvántartott álláskeresők száma korcsoportok szerint

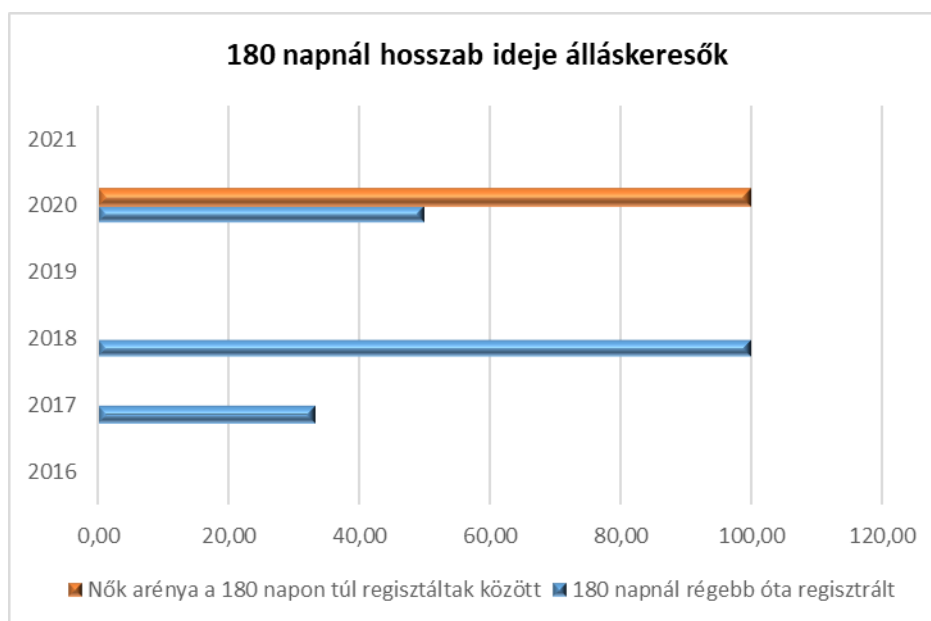
Nyilvántartott álláskeresők száma összesen	Év	2016	2017	2018	2019	2020	2021
	Fő összesen	0	3	1	1	2	3
20 éves, vagy az alatti (TS 037)	Fő	0,00	1,00	0,00	0,00	0,00	0,00
	%	-	33,33%	0,00%	0,00%	0,00%	0,00%
21-25 év (TS 038)	Fő	0,00	0,00	0,00	0,00	0,00	1,00
	%	-	0,00%	0,00%	0,00%	0,00%	33,33%
26-30 év (TS 039)	Fő	0,00	0,00	0,00	0,00	1,00	0,00
	%	-	0,00%	0,00%	0,00%	50,00%	0,00%
31-35 év (TS 040)	Fő	0,00	0,00	0,00	0,00	0,00	0,00
	%	-	0,00%	0,00%	0,00%	0,00%	0,00%
36-40 év (TS 041)	Fő	0,00	0,00	0,00	0,00	0,00	1,00
	%	-	0,00%	0,00%	0,00%	0,00%	33,33%
41-45 év (TS 042)	Fő	0,00	0,00	0,00	0,00	0,00	0,00
	%	-	0,00%	0,00%	0,00%	0,00%	0,00%
46-50 év (TS 043)	Fő	0,00	0,00	0,00	1,00	1,00	0,00
	%	-	0,00%	0,00%	100,00%	50,00%	0,00%
51-55 év (TS 044)	Fő	0,00	0,00	0,00	0,00	0,00	1,00
	%	-	0,00%	0,00%	0,00%	0,00%	33,33%
56-60 év (TS 045)	Fő	0,00	1,00	0,00	0,00	0,00	0,00
	%	-	33,33%	0,00%	0,00%	0,00%	0,00%
61 éves, vagy afeletti (TS 046)	Fő	0,00	1,00	1,00	0,00	0,00	0,00
	%	-	33,33%	100,00%	0,00%	0,00%	0,00%

Forrás: TeIR, Nemzeti Munkaügyi Hivatal



3.2.3. számú tábla - A 180 napnál hosszabb ideje nyilvántartott		
Év	180 napnál hosszabb ideje regisztrált munkanélküliek aránya (TS 057)	Nők aránya a 180 napon túli nyilvántartott álláskeresőkön belül (TS 058)
	%	%
2016	n.a.	n.a.
2017	33,33	0,00
2018	100,00	0,00
2019	0,00	n.a.
2020	50,00	100,00
2021	0,00	n.a.

Forrás: TeIR, Nemzeti Munkaügyi Hivatal



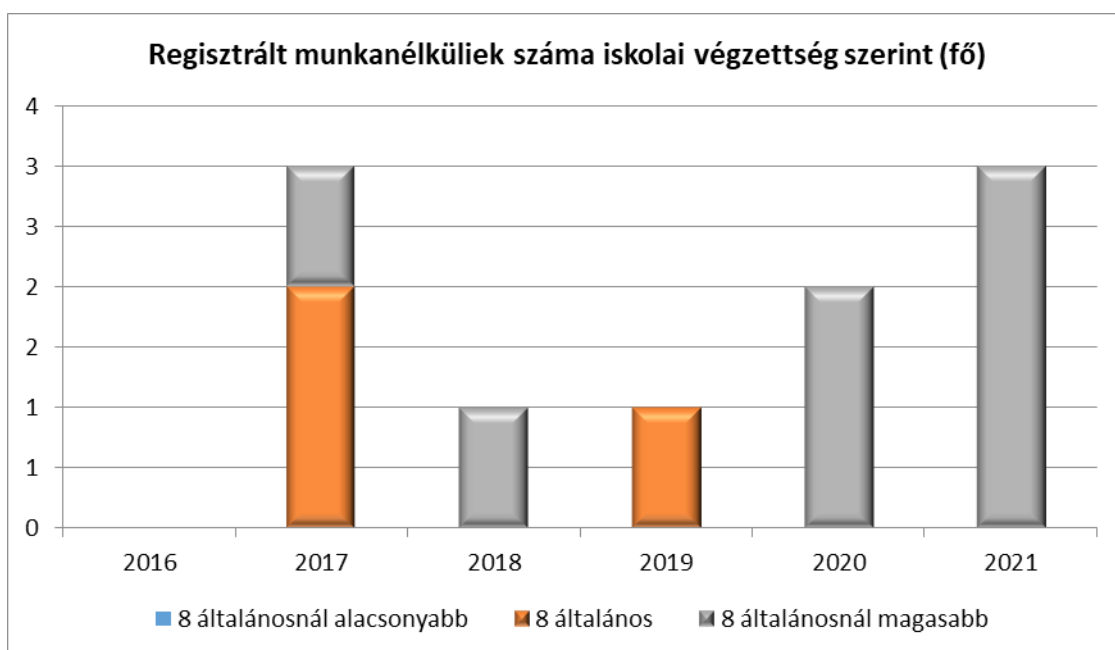
b) alacsony iskolai végzettségűek foglalkoztatottsága

2022 IV. negyedévében Győr-Moson-Sopron vármegyében a 15–64 éves népesség 81,2%-a, 254 ezer fő volt gazdaságilag aktív, számuk 1,4%-kal bővült az egy évvel korábbihoz képest. Az aktivitási arány Győr-Moson-Sopron vármegyében volt a legmagasabb, 3,7 százalékponttal meghaladta az országos átlagot. A foglalkoztatottsági arány Fertőboz esetében is egyezik a megyei átlaggal.

3.2.4. számú táblázat - Regisztrált munkanélküliek/nyilvántartott álláskeresők száma iskolai végzettség szerint

Év	Regisztrált munkanélküliek /nyilvántartott álláskeresők száma összesen (TS 052)	Regisztrált munkanélküliek/nyilvántartott álláskeresők megoszlása iskolai végzettség szerint					
		8 általánosnál alacsonyabb végzettség (TS 036)		Általános iskolai végzettség (TS 035)		8 általánosnál magasabb iskolai végzettség	
		Fő	%	Fő	%	Fő	%
2016	0	0	-	0	-	0	-
2017	3	0	0,00%	2	66,67%	1	33,33%
2018	1	0	0,00%	0	0,00%	1	100,00%
2019	1	0	0,00%	1	100,00%	0	0,00%
2020	2	0	0,00%	0	0,00%	2	100,00%
2021	3	0	0,00%	0	0,00%	3	100,00%

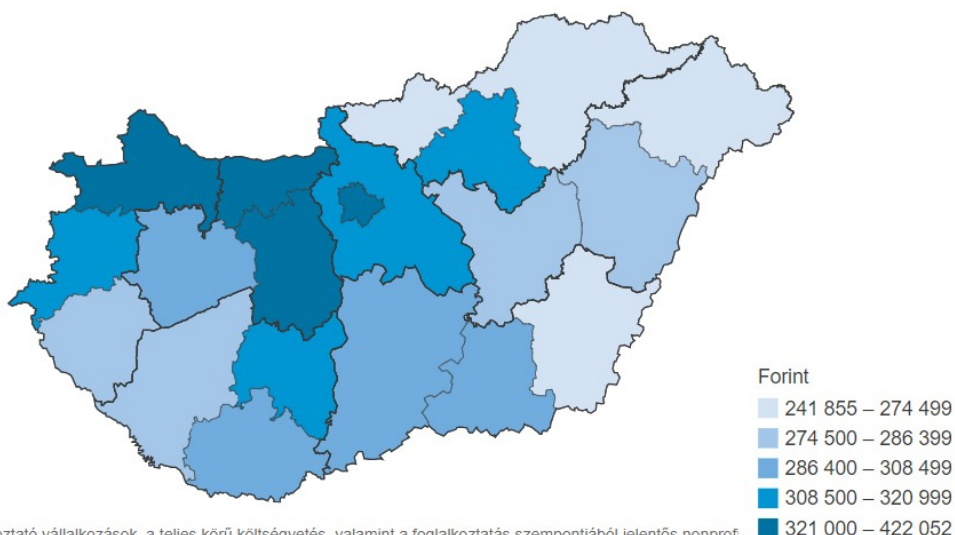
Forrás: TeIR, Nemzeti Munkaügyi Hivatal



Az elmúlt években a mindenkor minimálbérek folyamatos növekvő tendenciát mutatnak és a következőképpen alakultak:

Dátum	A minimálbér havi összege /Ft	Garantált bérminimum havi összege, Ft	Közfoglalkoztatotti bérminimum havi összege, Ft
2018. január 1.	138 000	180 500	81 530
2019. január 1.	149 000	195 000	81 530
2020. január 1.	161 000	210 600	81 530
2021. február 1.	167 400	219 000	81 530
2021. március 1.	167 400	219 000	85 000
2022. január 1.	200 000	260 000	100 000
2023. január 1.	232 000	296 400	116 000

Havi nettó átlagkereset, 2022. I–IV. negyedév



A legalább 5 főt foglalkoztató vállalkozások, a teljes körű költségvetés, valamint a foglalkoztatás szempontjából jelentős nonprofi adatai. Adminisztratív forrásokból történő adatátvitel. Kedvezmények figyelembevétele nélkül számított.

c) közfoglalkoztatás

A közfoglalkoztatásról és a közfoglalkoztatáshoz kapcsolódó, valamint egyéb törvények módosításáról szóló 2011. évi CVI. törvény szerint közfoglalkoztatott az lehet, aki munkaviszonyt létesíthet, 16. életévét betöltötte, és a munkaügyi kirendeltségen regisztrált álláskereső (foglalkoztatást helyettesítő támogatásban részesülő, illetve álláskeresői vagy szociális ellátásra nem jogosult álláskereső) vagy a megváltozott munkaképességű személyek ellátásairól szóló 2011. évi CXCI. törvény szerinti rehabilitációs ellátásban részesülő személy.

Közfoglalkoztatottak éves átlagos létszámának alakulása Győr-Moson-Sopron vármegyében, fő



<http://kozfoglalkoztatatas.bm.hu/>

3.2.5. számú táblázat - Foglalkoztatáspolitikai		
Év	Aktív foglalkoztatás-politikai eszközökkel támogatottak száma (TS 050)	Közfoglalkoztatottak száma (TS 055)
	Fő	(éves átlag - fő)
2016	0	n.a.
2017	0	0
2018	1	n.a.
2019	2	1
2020	1	0
2021	0	0

Forrás: TeIR, Nemzeti Munkaügyi Hivatal



d) a foglalkoztatáshoz való hozzáférés esélyének mobilitási, információs és egyéb tényezői (pl. közlekedés, potenciális munkalehetőségek, tervezett beruházások, lehetséges vállalkozási területek, helyben/térségben működő foglalkoztatási programok stb.)

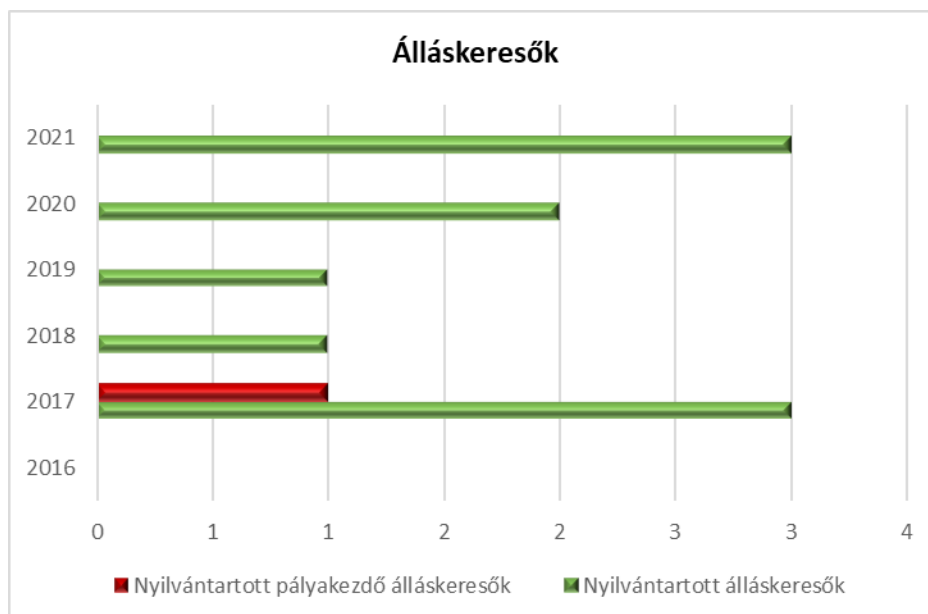
A tömegközlekedés Sopron felé jó. Az elhelyezkedési lehetőségek sokrétűek. A helyi, és környékbeli cégeknél, környékbeli nagyobb vállalatoknál, Sopronban lehetséges. (kb. 12 km) Az alacsony végzettségűek számára betanított munkában, vagy a mezőgazdaságban lehetséges, valamint a továbbképzéssel a szociális ellátórendszerben. Gyakori a külföldi munkavállalás is a határ közelsége miatt.

e) fiatalok foglalkoztatását és az oktatásból a munkaerőpiacra való átmenetet megkönnyítő programok a településen; képzéshez, továbbképzéshez való hozzáférésük

A fiatalok foglalkoztatását és az oktatásból a munkaerőpiacra való átmenetet megkönnyítő programok a településen nincsenek, a képzések, továbbképzés a Soproni járási hivatalon keresztül elérhetőek. (kb. 12 km)

3.2.6. számú táblázat - Pályakezdő álláskeresők száma		
Év	Nyilvántartott álláskeresők száma (TS 052)	Nyilvántartott pályakezdő álláskeresők száma (TS 053)
	Fő	Fő
2016	0	0
2017	3	1
2018	1	0
2019	1	0
2020	2	0
2021	3	0

Forrás: TeIR, Nemzeti Munkaügyi Hivatal



f) munkaerő-piaci integrációt segítő szervezetek és szolgáltatások feltérképezése (pl. felnőttképzéshez és egyéb munkaerő-piaci szolgáltatásokhoz való hozzáférés, helyi foglalkoztatási programok)

A felnőttoktatásra vonatkozó adatok a TeIR, Területi Államháztartási és Közigazgatási Információs Szolgálat (TÁKISZ) forrásból származnak. A felnőttoktatásban résztvevők száma helyi szinten nem releváns, mert a településen nincsen továbbképző intézmény, tehát az résztvevők száma helyben 0 fő. A soproni szakképzési centrumok esti tagozatán ingyenes OKJ képzés vehető igénybe, és költségtérítéses egyéb képzések is elérhetőek Sopronban, de az itt résztvevők számát (Fertőbozról) nem ismerjük.

Felnőttoktatásban résztvevők száma középfokú iskolában

- Középfokú felnőttoktatásban résztvevők összesen: nincs adat
- Szakiskolai felnőttoktatásban résztvevők száma: nincs adat
- Szakközépiskolai felnőttoktatásban résztvevők száma: nincs adat
- Gimnáziumi felnőttoktatásban résztvevők: nincs adat
- Középfokú iskolai tanulók száma a felnőttoktatásban: nincs adat

Forrás: TeIR, Területi Államháztartási és Közigazgatási Információs Szolgálat (TÁKISZ)

g) mélyszegénységben élők és romák települési önkormányzati saját fenntartású intézményekben történő foglalkoztatása

A községben nem releváns.

h) hátrányos megkülönböztetés a foglalkoztatás területén

A községben nem releváns.

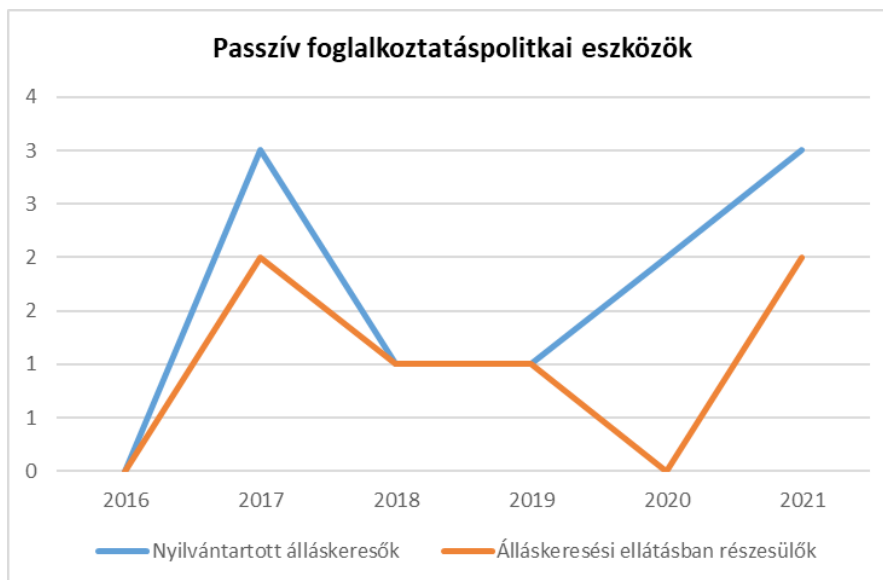
3.3 Pénzbeli és természetbeni szociális ellátások, aktív korúak ellátása, munkanélküliséghez kapcsolódó támogatások

Az Országgyűlés 1993. február 17-i ülésnapján fogadta el a szociális igazgatásról és szociális ellátásokról szóló, azóta már többször módosított 1993. évi III. törvényt (Szociális törvény). A Szociális törvény a járási hivatal, valamint az önkormányzatok által nyújtható támogatások keretszabályait tartalmazza. Az önkormányzati ellátásokra vonatkozó részletes szabályokat az önkormányzatok rendeleteikben állapítják meg. A törvény célja, hogy a szociális biztonság megteremtése érdekében meghatározza az állam által biztosított egyes szociális ellátások formáit, szervezetét, a szociális ellátásokra való jogosultság feltételeit, valamint érvényesítésének garanciáit.

Az önkormányzat a szociális szolgáltatások biztosítását a Családsegítő és Gyermejjóléti Szolgálati Társulás Lövői központján keresztül valósítja meg. *(Az intézmény működésének részletes bemutatása: az alábbiakban.)*

3.3. 1. számú táblázat - Passzív foglalkoztatás-politikai eszközök - Álláskeresők				
Év	Nyilvántartott álláskeresők száma (TS 052)		Álláskeresési ellátásban részesülő nyilvántartott álláskeresők száma (TS 047)	
	Fő	15-64 év közötti népesség %-ában	Fő	Nyilvántartottak %-ában
2016	0	0,00%	0	-
2017	3	1,27%	2	66,67%
2018	1	0,45%	1	100,00%
2019	1	0,48%	1	100,00%
2020	2	0,93%	0	0,00%
2021	3	1,49%	2	66,67%

Forrás: TeIR, Nemzeti Munkaügyi Hivatal



3.3.2. számú táblázat - Passzív foglalkoztatás-politikai eszközök - Álláskeresők ellátásai II.						
Év	Szociális támogatásban részesülő nyilvántartott álláskeresők száma (TS 048)		Foglalkoztatást helyettesítő támogatásban részesítettek átlagos havi száma (TS 054)		Ellátásban részesülő nyilvántartott álláskeresők száma (TS 049)	
	Fő	Nyilvántartottak %-ában	Fő	Nyilvántartottak %-ában	Fő	Nyilvántartottak %-ában
2016	0	-	n.a.	-	0	-
2017	0	0,00%	0	0,00%	2	66,67%
2018	0	0,00%	0	0,00%	1	100,00%
2019	0	0,00%	0	0,00%	1	100,00%
2020	0	0,00%	0	0,00%	0	0,00%
2021	0	0,00%	0	0,00%	2	66,67%

Forrás: TeIR, Nemzeti Munkaügyi Hivatal

3.3.3. számú táblázat - Egészségkárosodási és gyermekfelügyeleti támogatás	
Év	Egészségkárosodási és gyermekfelügyeleti támogatásban részesítettek havi átlagos száma (TS 056)
	fő
2016	n.a.
2017	0
2018	0
2019	0
2020	0
2021	0

Forrás: TeIR, KSH

TELEPÜLÉSI TÁMOGATÁSOK

Fertőboz Község Önkormányzat Képviselő-testülete 7/2021. (VI.14.) - az önkormányzat által biztosított szociális ellátásokról szóló - önkormányzati rendelet tartalmazza.

Nagycenk nagyközség közigazgatási területe és **Fertőboz** község közigazgatási területe egy háziiorvosi (felnőtteket és gyermekeket egyaránt ellátó, vegyes körzetet) körzetet alkot. A háziiorvosi feladatokat (Nagycenk, Gyár u. 3.) Dr. Koloszar Gábor látja el.

Az orvosi ellátást központi ügyelet biztosítja hétköznap 16 órától. Az Országos Mentőszolgálat útján biztosított, és a Sopron környéki községek ügyelete: szabad- és munkaszüneti napokon reggel 8 órától másnap reggel 8 óráig. Az ügyelet helye: Sopron megyei jogú város Erzsébet-kórháza, központi ügyelet. Sopron, Győri út 15.

A háziiorvosok betegforgalma (fő) az alábbi táblázatban 2021-ig.

A háziiorvos betegforgalma a háziiorvosi rendelésen való megjelenések száma és a háziiorvos által hívásra, illetve a folyamatos ellátás végett végzett lakáson történt látogatások száma.

SZOCIÁLIS ELLÁTÁSOK

Pénzbeli ellátások:

- Időskorúak járadéka (a jogosultságot a járási hivatal állapítja meg)
- Aktív korúak ellátása (a jogosultságot a járási hivatal állapítja meg)
- Ápolási díj (a jogosultságot a járási hivatal állapítja meg)
- Települési támogatások

Természetben nyújtott szociális ellátások:

- Köztemetés
- Közgyógyellátás (a jogosultságot a járási hivatal állapítja meg)
- Egészségügyi szolgáltatásra való jogosultság (a jogosultságot a járási hivatal állapítja meg)

Rendkívüli települési támogatás

A létfenntartást veszélyeztető rendkívüli élethelyzetbe került, valamint időszakosan vagy tartósan létfenntartási gondokkal küzdő személy rendkívüli települési támogatásra jogosult.

A méltányosságból megállapított rendkívüli települési támogatás mértéke legfeljebb 50.000 Ft-ig terjedhet.

Lakhatáshoz kapcsolódó havi rendszerességgel nyújtott települési támogatás:

A lakhatáshoz kapcsolódó rendszeres kiadások (villanyáram, víz-, gázfogyasztás, csatornahasználat, tüzelőanyag költsége) viseléséhez havi települési támogatás nyújtható.

A lakhatáshoz kapcsolódó települési támogatást egy évre kell megállapítani.

Ápolási költségekhez kapcsolódó havi rendszerességgel nyújtott települési támogatás

Ápolási támogatás formájában települési támogatást nyújtható a 18. életévét betöltött tartósan beteg hozzátartozójának otthoni ápolását, gondozását végző szociálisan rászorult személy részére. Az ápolási támogatásra való jogosultság egy év időtartamra kerül megállapításra.

Gyógyszerköltséghez kapcsolódó havi rendszerességgel nyújtott települési támogatás

Gyógyszertámogatás formájában települési támogatást nyújtható a szociálisan rászorult azon személyek részére, akik az [Szt. 50. § \(1\) és \(2\) bekezdés](#) szerinti közgyógyellátásra nem jogosultak, de egészségi állapotuk, diagnosztizált krónikus betegségük miatt rendszeres gyógyszeres kezelésre szorulnak.

A gyógyszertámogatás egy éven belül egyszer igényelhető. A gyógyszertámogatás utalvány formájában kerül megállapításra, amelyet az Önkormányzattal szerződésben álló gyógyszertárban lehet levásárolni. Az ellátásban részesülő, amennyiben közgyógyellátásra való jogosultságot szerez, köteles erről az Önkormányzatot értesíteni.

Temetési költségekhez való hozzájárulás

A temetési költségekhez való hozzájárulás adható, az eltemettető részére, amennyiben egy főre számított havi családi jövedelme, családban élők esetén nem haladja meg az öregségi nyugdíj mindenkori legkisebb összegének hatszorosát, egyedül élő vagy gyermekét egyedül nevelő szülő vagy gyám esetében az egy főre számított havi családi jövedelem nem haladja meg az öregségi

nyugdíj mindenkori legkisebb összegének hat és félszeresét. A temetési költségekhez való hozzájárulásként megállapított hozzájárulás összege 30.000,- Ft

Köztemetés

Az eltemettetésre köteles személy az [Szt. 48. §](#)-a szerinti köztemetési térítési kötelezettség alól egészben mentesülhet, ha családjának az egy főre jutó havi jövedelme nem haladja meg az öregségi nyugdíj mindenkori legkisebb összegének 150%-át,

Időskorúak év végi támogatása⁴

A téli időszakban megnövekedett megélhetési költségekre tekintettel időskorúak év végi támogatásában részesíthetők azok a Fertőbozon bejelentett lakóhellyel vagy tartózkodási hellyel rendelkezők és életvitelszerűen a településen élő személyek, akik a tárgyévben a 65. életévüket betöltötték, illetve betöltik és a családjukban az egy főre jutó havi jövedelem nem haladja meg az öregségi nyugdíj mindenkori legkisebb összegének tizenkétszeresét.

SZEMÉLYES GONDOSKODÁST NYÚJTÓ ELLÁTÁSOK

Étkeztetés

Étkeztetés keretében azoknak a szociális rászorultaknak legalább napi egyszeri meleg étkeztetéséről kell gondoskodni, akik azt önmaguk, illetve önmaguk és eltartottjaik részére tartósan, vagy átmeneti jelleggel nem képesek biztosítani.

Az étkeztetés igénybevételére vonatkozó nyilvántartások vezetése és a személyi térítési díjak beszedése megosztva a Nagycenki Közös Önkormányzati Hivatal Székhelyén és a Nagycenki Aranyatak Óvoda és Mini Bölcsődében történik. Az étkeztetés biztosítására irányuló kérelmek elbírálása átruházott hatáskörben a polgármester feladata.

A polgármester a hatáskörében hozott döntésekről háromhavonként beszámol a képviselő-testületnek.

Családsegítés, gyermekjóléti ellátás

Az önkormányzat az [Szt.64. §](#) szerinti családsegítés szolgáltatást a lövői székhelyen működő Családsegítő és Gyermekjóléti Szolgálati Társulás útján, Lövő Község Önkormányzata Képviselő-testületének a Családsegítő és Gyermekjóléti Szolgálati Társulás által biztosított személyes gondoskodást nyújtó ellátásokról, és a fizetendő térítési díjakról szóló 7/2020.(VI.02.) önkormányzati rendelete alapján biztosítja.

A család és gyermekjóléti szolgálat feladatai:

- A családsegítés a szociális vagy mentálhigiénés problémák, illetve egyéb krízishelyzet miatt segítségre szoruló személyek, családok számára az ilyen helyzethez vezető okok megelőzése, a krízishelyzet megszüntetése, valamint az életvezetési képesség megőrzése céljából nyújtott szolgáltatás.
- A szolgálat, az általa működtetett észlelő-és jelzőrendszer tagjaitól kapott jelzések alapján feltérképezi az ellátási területén élő szociális és mentálhigiénés problémákkal küzdő

családokat, személyeket. Személyesen tájékoztatja őket a családsegítés céljáról, tartalmáról, a segítségnyújtás formáiról.

- A családsegítés a személyes gondoskodást végző és a szolgáltatást igénybe vevő személy együttes munkafolyamata, melynek tartalma és menete írásbeli együttműködési megállapodásban kerül rögzítésre – kivéve, ha a szakmai tevékenység az első interjú kapcsán tett intézkedéssel nem zárható le. A szolgáltatás igénybevétele önkéntes és térítési díjmentes.
- A családsegítés kiskorú személyre akkor terjedhet ki, ha a kiskorú családjának ellátása a családsegítés keretei között indult, illetve ha a kiskorú érdekei a gyermekjóléti szolgáltatás igénybevétele nélkül is megfelelően biztosítható.

Feladatai különösen:

- Észlelő- és jelzőrendszer működtetése;
- Egyéni esetkezelés, családgondozás, szociális, életvezetési és mentálhigiénés tanácsadás;
- Szociális és egyéb információs adatok gyűjtése és közvetítése;
- Pénzbeli, természetbeni ellátásokhoz, továbbá a szociális szolgáltatásokhoz való hozzájutás megszervezése, ügyintézésben való segítségnyújtás;
- Családgondozás, így a családban jelentkező működési zavarok, konfliktusok megoldásának elősegítése;
- Közösségfejlesztő illetve egyéni és csoportos (terápiás) programok szervezése;
- A tartós munkanélküliek, a fiatal munkanélküliek, az adósságterhekkel és lakhatási problémákkal küzdők, a fogyatékosokkal élők, a krónikus betegek, szenvedélybetegek, pszichiátriai betegek és az egyéb okok miatt szociálisan rászorult személyek részére tanácsadás nyújtása;
- Családokon belüli kapcsolaterősítést, közösségépítést szolgáló programok, valamint mediációs, családterápiás programok szervezése;
- Pszichológiai és jogi tanácsadás szervezése;
- Segíti speciális támogató, önsegítő csoportok szervezése, működtetése;
- Új szolgáltatások bevezetésének kezdeményezése.

A gyermekjóléti szolgáltatás feladatai:

- olyan, a gyermek érdekeit védő speciális személyes szociális szolgáltatás, amely a szociális munka módszereinek és eszközeinek felhasználásával szolgálja a gyermek testi és lelki egészségének, családban történő nevelkedésének elősegítését, a gyermek veszélyeztetettségének megelőzését, a kialakult veszélyhelyzet megszüntetését, illetve a családjából kiemelt gyermek visszahelyezését.
- A gyermekjóléti szolgálat - összehangolva a gyermekeket ellátó egészségügyi és nevelési-oktatási intézményekkel, illetve szolgálatokkal - szervezési, szolgáltatási és gondozási feladatokat végez.
- Figyelemmel kíséri az ellátási területén élő gyermekek szociális helyzetét, veszélyeztetettségét - észlelő és jelzőrendszert működtet.
- Elkészíti a védelembe vett gyermek gondozási-nevelési tervét, illetve a pénzfelhasználási tervet,
- Felkérésre környezettanulmány készítése
- Új ellátások bevezetésének kezdeményezése.

Feladatai különösen:

- A szociális és mentálhigiénés problémák, szükségletek feltárása, megoldásának elősegítése;

- A gyermeki jogokról és a gyermek fejlődését biztosító támogatásokról való tájékoztatás, támogatásokhoz való hozzájutás segítése;
- Segítségnyújtás a szociális problémák miatt veszélyeztetett illetve krízis helyzetben lévő személyeknek;
- A veszélyeztetettséget előidéző okok feltárása, a megoldásokra javaslat készítése és segítségnyújtás;
- Családtervezési, pszichológiai, nevelési, egészségügyi, mentálhigiénés és káros szenvedélyek megelőzését célzó tanácsadás, vagy az ezekhez való hozzájutás megszervezése;
- Családi konfliktusok megoldásának elősegítése;
- Felkérésre környezettanulmány készítése;
- Az egyének, családok kapcsolatkézségének javítása;
- Egyéni-, pár-, és családterápiás tevékenység végzése, ennek megszervezése;
- Krízishelyzetben segítő beavatkozás;
- Természetbeni, anyagi és személyes támogatások közvetítése;
- Hivatalos ügyek intézésének segítése;
- Együtműködés más intézményekkel, társadalmi szervezetekkel, csoportokkal;
- A gyermekjóléti szolgáltatás feladata a gyermek veszélyeztetettségének megelőzése érdekében:
- A veszélyeztetettséget észlelő és jelző rendszer működtetése, veszélyeztetettséget előidéző okok feltárása és ezek megoldására javaslat készítése, együtműködés meghatározott személyekkel és intézményekkel.
- A gyermekjóléti szolgáltatás feladata a kialakult veszélyeztettség megszüntetése érdekében:
- A gyermekkel és családjával végzett szociális munkával (családgondozás) elősegíti a gyermek problémáinak rendezését, a családban jelentkező működési zavarok ellensúlyozását;
- A családi konfliktusok megoldásának elősegítése, különösen válás, gyermekelhelyezés és kapcsolattartás esetében;
- Kezdeményezi egyéb gyermekjóléti alapellátások igénybevételét, szociális alapszolgáltatások / különösen a családsegítés igénybevételét, egészségügyi ellátások igénybevételét, pedagógiai szakszolgálatok igénybevételét, vagy gyermek hivatalos védelembe vételét vagy súlyosabb fokú veszélyeztettség esetén a gyermek ideiglenes hatályú elhelyezését, nevelésbe vételét;
- Javaslat készítése a veszélyeztettség mértékének megfelelően a gyermek hivatalos védelembe vételére, illetve a családi pótlék természetbeni formában történő nyújtására, a gyermek tankötelezettsége teljesítésének előmozdítására, a gyermek családjából történő kiemelésére, a leendő gondozási helyére vagy annak megváltoztatására, a gyermek megelőző pártfogásának mellőzésére, elrendelésére, fenntartására, megszüntetésére;
- Együtműködés a pártfogó felügyelői szolgálattal.
- A gyermekjóléti szolgáltatás feladata a családjából kiemelt gyermek visszahelyezése érdekében a családgondozás biztosítása, utógondozás biztosítása.
- Szabadidős programok szervezése;

Gyermekek napközbeni ellátása:

A gyermekek napközbeni ellátását az önkormányzat helyben nem tudja biztosítani.

A gyerekek napközbeni ellátását:

- Nagycenki Aranypatak Óvoda és Mini Bölcsőde és a

- Nagycenki Széchenyi István Általános Iskola Napközi útján biztosított. (kb. 4 km)

Étkeztetés

Étkeztetés keretében azoknak a szociális rászorultaknak legalább napi egyszeri meleg étkeztetéséről kell gondoskodni, akik azt önmaguk, illetve önmaguk, illetve eltartottjaik részére tartósan, vagy átmeneti jelleggel nem képesek biztosítani különösen

- a. koruk,
- b. egészségi állapotuk,
- c. fogyatékoságuk, pszichiátriai betegségük,
- d. szenvedélybetegségük, vagy
- e. hajléktalanságuk miatt.

Az étkeztetés a Nagycenki Aranypatak Óvoda Konyha útján biztosítható. Az ellátások intézményi térítési díjait Nagycenk Nagyközség Önkormányzat Képviselő-testülete 9/2021. (VI.24.) önkormányzati rendelete - az intézményi térítési díjakról.

Házi segítségnyújtás

Az önkormányzat az [Szt.63. §](#) szerinti házi segítségnyújtást a lövői székhelyen működő Családsegítő és Gyermejjóléti Szolgálati Társulás útján, Lövő Község Önkormányzata Képviselő-testületének a Családsegítő és Gyermejjóléti Szolgálati Társulás által biztosított személyes gondoskodást nyújtó ellátásokról, és a fizetendő térítési díjakról szóló 7/2020.(VI.02.) önkormányzati rendelete alapján biztosítja.

A házi segítségnyújtást a lövői székhelyű Családsegítő és Gyermejjóléti Szolgálati Társulás alkalmazottja végzi.

A házi segítségnyújtás, mint szociális alapszolgáltatás általános feladatai:

- A házi segítségnyújtás olyan gondozási forma, amely a jogosult önálló életvitelének fenntartását, szükségleteinek megfelelően lakásán, lakóközösségében biztosítja.
- Házi segítségnyújtás keretében kell gondoskodni azokról a személyekről, akik otthonukban önmaguk ellátására saját erőből nem képesek és róluk nem gondoskodnak.
- Az a személy, akinek tartását, gondozását eltartási szerződésben vállalták, csak kivételes esetekben, átmenetileg, helyzetének rendezéséig részesíthető gondozásban.
- A házi segítségnyújtás keretében legfeljebb napi 4 órában célunk az igénybevevők (idősek, tartósan betegek, krónikus betegek, fogyatékkal élők) számára a saját lakóközösségükben biztosítani olyan ellátási formákat, amelyek igénybevételevel minél tovább otthonukban maradhatnak, elkerülendő a bentlakásos intézményi elhelyezést, amelyekkel biztosítani lehet számukra az önálló vagy részben önálló életvitel fenntartását úgy, hogy a meglévő képességeiket fenntartjuk, felhasználjuk és egyben fejlesztjük.

Feladatai különösen:

- Az ellátást igénybe vevővel segítő kapcsolat kialakítása és fenntartása
- Az orvos előírása szerint alapvető gondozási, ápolási feladatok ellátása

- Közreműködés a személyi és lakókörnyezeti higiénié megtartásában
- Közreműködés az ellátást igénybe vevő háztartásának vitelében
- Segítségnyújtás az ellátást igénybe vevőnek a környezetével való kapcsolattartásban
- Segítségnyújtás az ellátást igénybe vevőt érintő veszélyhelyzet kialakulásának megelőzésében, a kialakult veszélyhelyzet elhárításában
- Részvétel az egyéni és csoportos szabadidős, foglalkoztató és rehabilitációs programok szervezésében
- Az ellátást igénybe vevő segítése a számukra szükséges szociális ellátásokhoz való hozzájutásban
- Szükség esetén a bentlakásos intézménybe történő beköltözés segítése,
- Az előgondozást végző személlyel való együttműködés.

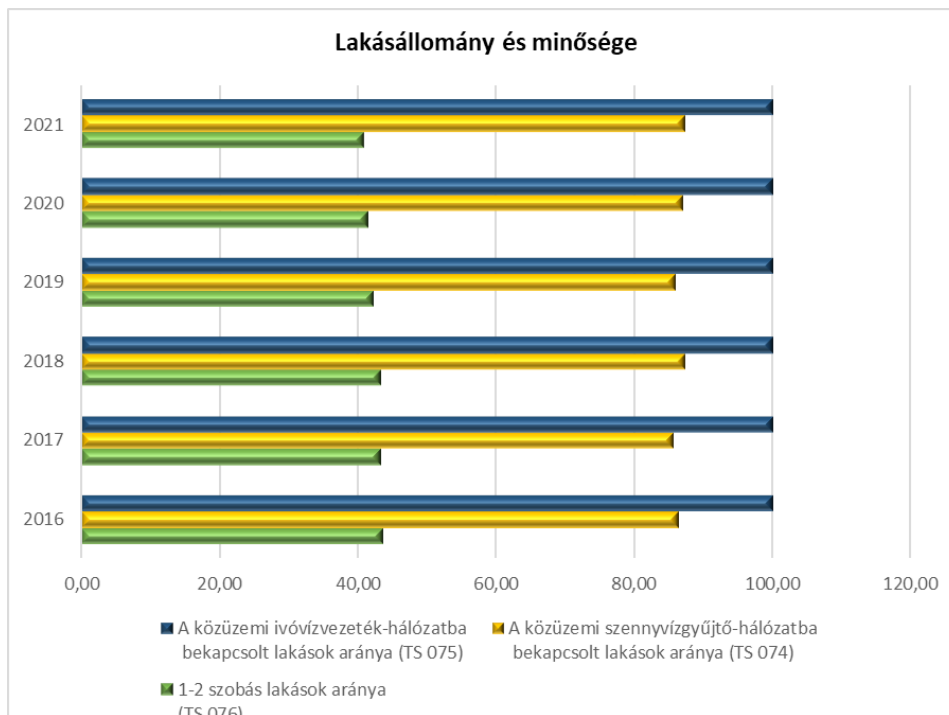
A szakosított ellátási formák (Ápolást, gondozást nyújtó intézmények, Rehabilitációs intézmények, Átmeneti elhelyezést nyújtó intézmények, Lakóotthon) Sopronban (kb. 12 km) autóbuszal elérhetőek a lakosság számára.

3.4 Lakhatás, lakáshoz jutás, lakhatási szegregáció

E fejezetben a lakhatáshoz kapcsolódó területet elemezzük, kiemelve a bérlakás-állományt, a szociális lakhatást, az egyéb lakáscélra nem használt lakáscélú ingatlanokat, feltárva a településen fellelhető elégtelen lakhatási körülményeket, veszélyeztetett lakhatási helyzeteket és hajléktalanságot, illetve a lakhatást segítő támogatásokat. E mellett részletezzük a lakhatásra vonatkozó egyéb jellemzőket, elsősorban a szolgáltatásokhoz való hozzáférést.

3.4.1. számú táblázat - Lakásállomány						
Év	Lakásállomány (db) (TS 073)	Épített lakások száma (TSv 077)	Épített lakások száma 1000 lakásra (TS 078)	1-2 szobás lakások aránya (TS 076)	A közüzemi szennyvízgyűjtő-hálózatba bekapcsolt lakások aránya (TS 074)	A közüzemi ivóvízvezeték-hálózatba bekapcsolt lakások aránya (TS 075)
	db	db	db	%	%	%
2016	117	1	8,55	43,59	86,32	100,00
2017	118	1	8,47	43,22	85,59	100,00
2018	118	0	0,00	43,22	87,29	100,00
2019	121	3	24,79	42,15	85,95	100,00
2020	123	2	16,26	41,46	86,99	100,00
2021	125	2	16,00	40,80	87,20	100,00

Forrás: TeIR, KSH Tstar, önkormányzati adatok



a) bérlakás-állomány

Nincs a településen önkormányzati bérlakás.

d) szociális lakhatás

Fertőboz Község Önkormányzat Képviselő-testülete 7/2021. (VI.14.) - az önkormányzat által biztosított szociális ellátásokról szóló - önkormányzati rendelet tartalmazza az adható támogatásokat.

e) egyéb lakáscélra használt nem lakáscélú ingatlanok

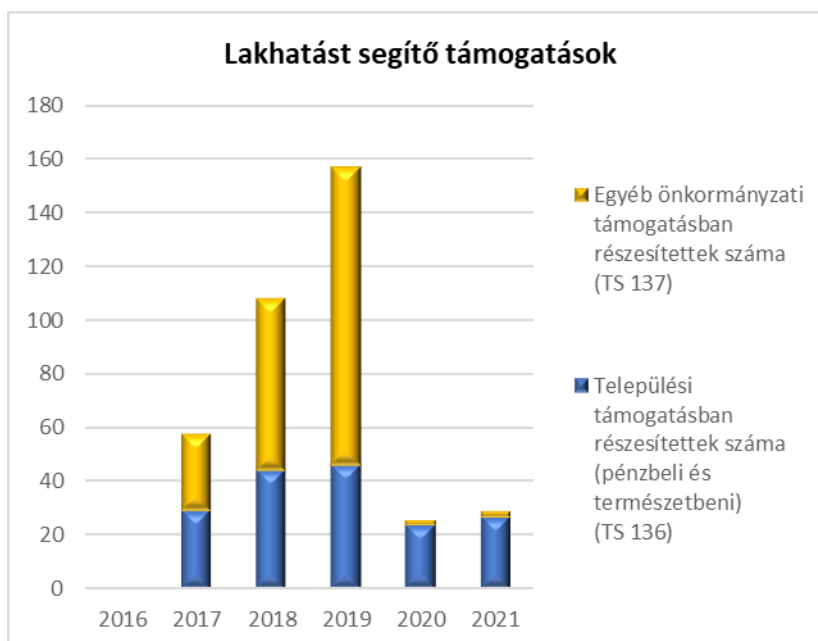
Az önkormányzat nem rendelkezik egyéb lakáscélra használt nem lakáscélú ingatlannal.

e) lakhatást segítő támogatások

Fertőboz Község Önkormányzat Képviselő-testülete 7/2021. (VI.14.) - az önkormányzat által biztosított szociális ellátásokról szóló - önkormányzati rendelet tartalmazza az adható támogatásokat.

3.4.3. számú táblázat - Lakhatást segítő támogatások		
Év	Települési támogatásban részesítettek száma (pénzbeli és természetbeni) (TS 136)	Egyéb önkormányzati támogatásban részesítettek száma (TS 137)
	Fő	Fő
2016	n.a.	n.a.
2017	29	29
2018	44	64
2019	46	111
2020	24	2
2021	27	2

Forrás: TeIR, KSH Tstar



f) eladósodottság

A községben nem releváns, Fertőboz Község Önkormányzat Képviselő-testülete 7/2021. (VI.14.) - az önkormányzat által biztosított szociális ellátásokról szóló - önkormányzati rendelet tartalmazza az adható támogatásokat bizonyos feltételekkel, ami segítséget tud nyújtani a nehéz helyzetben lévőknek.

g) lakhatás egyéb jellemzői: külterületeken és nem lakóövezetben elhelyezkedő lakások, minőségi közszolgáltatásokhoz, közműszolgáltatásokhoz, közösségi közlekedéshez való hozzáférés bemutatása

A külterületen elhelyezkedő lakás van a településen, a vasútállomás melletti őrház.

3.5 Telepek, szegregátumok helyzete

a) a telep/szegregátum mint lakókörnyezet jellemzői

b) a telepen/szegregátumokban élők száma, társadalmi problémák szempontjából főbb jellemzői

c) szegregációval veszélyeztetett területek, a lakosság területi átrendeződésének folyamatai

Fertőboz községben nincs szegregátum, és szegregáció kialakulásával veszélyeztetett terület.

3.6 Egészségügyi és szociális szolgáltatásokhoz való hozzáférés

a) az egészségügyi alapszolgáltatásokhoz, szakellátáshoz való hozzáférés

A háziorvos betegforgalma a háziorvosi rendelésen való megjelenések száma és a háziorvos által hívásra, illetve a folyamatos ellátás végett végzett lakáson történt látogatások száma. Mivel a település háziorvosa Nagycenkkel közös területet lát el, erről nincs külön kimutatás.

Év	Felnőttek és gyermekek részére szervezett háziorvosi szolgálatok száma (TS 107)	Csak felnőttek részére szervezett háziorvosi szolgáltatások száma (TS 106)	A házi gyermekorvosok által ellátott szolgálatok száma (TS 108)	Gyógyszertárak és fiókgyógyszertárak száma (TS 110)	Közgyógyellátási igazolvánnyal rendelkezők száma (alanyi és normatív alapon kiadott) (TS 133)	Ápolási díj, alanyi johon: támogatásban részesítettek évi átlagos száma (TS 135)
	db	db	db	db	Fő	Fő
2016	0	0	0	0	n.a.	n.a.
2017	0	0	0	0	2	1,00
2018	0	0	0	0	3	1,00
2019	0	0	0	0	6	0,77
2020	0	0	0	0	5	1,00
2021	0	0	0	0	7	1,00

Forrás: TeIR, KSH Tstar

Nagycenk nagyközség közigazgatási területe és Fertőboz község közigazgatási területe egy háziorvosi (felnőtteket és gyermekeket egyaránt ellátó, vegyes körzetet) körzetet alkot.

A körzet székhelye: 9485 Nagycenk, Gyár u. 3. (Egészségház).

A körzet helyi telephelye: 9493 Fertőboz, Fő u. 4. (Egészségház).

Fogorvosi körzet: A fogorvosi ellátás és az iskolafogászat vonatkozásában Fertőboz Község Önkormányzatának közigazgatási területe egy fogorvosi körzetet alkot.

A körzet telephelye: 9485 Nagycenk, Iskola u. 1., valamint a 9437 Hegykő, Szent Mihály u. 26.

Az ellátás kiterjed Nagycenk, Hegykő, Fertőhomok, Hidegség, Fertőboz, Pinnye, Nagylózs községek közigazgatási területére is.

Orvosi ügyeleti ellátás: Az alapellátáshoz kapcsolódó Felnőtt és gyermek háziorvosi ügyelet ellátása 2023. március 1. napjától az Országos Mentőszolgálat feladata.

Helye: 9400 Sopron, Győri út.15.

Fogorvosi ügyeleti ellátást Fertőboz Község Önkormányzata a Sopron és térségi Társulás útján, társulási megállapodás keretében biztosítja. Ellátási székhelye: 9400 Sopron, Lenkey u.3.

A szociális ellátásokat a lövői székhelyű Családsegítő és Gyermekjóléti Szolgálati Társulás látja el. (Lásd, a fejezetben feljebb „SZEMÉLYES GONDOSKODÁST NYÚJTÓ ELLÁTÁSOK „– címmel.)

f) prevenció és szűrőprogramokhoz (pl. népegészségügyi, koragyermekkor kötelező szűrésekhez) való hozzáférés

A prevenció gyerekkori szűréseket a védőnő végzi el. Fertőboz község Önkormányzatának közigazgatási területe egy védőnői körzetet alkot. A körzet székhelye: 9485 Nagycenk, Gyár u. 3. (Egészség ház).

A körzet telephelye: 9493 Fertőboz, Fő u. 4. (Egészség ház).

g) fejlesztő és rehabilitációs ellátáshoz való hozzáférés

Az ápolást, gondozást nyújtó intézmények, rehabilitációs intézmények, átmeneti elhelyezést nyújtó intézmények Sopronban (kb. 12 km) elérhetőek a lakosság számára.

d) közétkeztetésben az egészséges táplálkozás szempontjainak megjelenése

A nagycenki Általános Iskola és óvoda az egészséges táplálkozásra nagy hangsúlyt fektet, az óvodában rendszeresen szerveznek egészségnapokat. A mindennapokban a menza összeállításában ez a szempont az egyik legfontosabb.

e) sportprogramokhoz való hozzáférés

Lehetőségek a sportpályán, és a nagycenki nevelési-, oktatási intézményekben van. (pl. egészségnapi rendezvény, sportesemények, versenyek)

f) személyes gondoskodást nyújtó szociális szolgáltatásokhoz való hozzáférés

Az önkormányzat a lövői Családsegítő és Gyermekjóléti Szolgálati Társulás útján biztosítja. Soproni Szociális Intézmény keretei között, Sopronban (kb. 12 km) elérhetőek a lakosság számára.

g) hátrányos megkülönböztetés, az egyenlő bánásmód követelményének megsértése a szolgáltatások nyújtásakor

A településünkön hátrányos megkülönböztetés, az egyenlő bánásmód követelményének megsértése a szolgáltatások nyújtásakor nem történt, nem érkezett hozzánk ilyen információ.

h) pozitív diszkrimináció (hátránykompenzáló juttatások, szolgáltatások) a szociális és az egészségügyi ellátórendszer keretein belül

Fertőboz Község Önkormányzat Képviselő-testülete 7/2021. (VI.14.) - az önkormányzat által biztosított szociális ellátásokról szóló - önkormányzati rendelet tartalmazza az adható támogatásokat bizonyos feltételekkel, ami segítséget tud nyújtani a nehéz helyzetben lévőknek.

(ápolási, gyógyszer támogatás ... stb.)

3.6.2. Népkonyha	
Év	Népkonyhán kiosztott ételadagok száma (db)
2016	n.a.
2017	n.a.
2018	n.a.
2019	n.a.
2020	n.a.
2021	n.a.

Forrás: Önkormányzati adat

3.7 Közösségi viszonyok, helyi közelet bemutatása

a) közösségi élet színterei, fórumai

Fertőbozi Bodzavirág fesztivál a Julien völgyben több alkalommal került hagyományosan megrendezésre. A bodzaünnepen néptánc bemutatók, gyerekjátsszóház, koncertek és bodzabál várja az érdeklődőket. A pályázati munkaterület volt 2023-ban, ezért ez alkalommal sajnos elmaradt.

A helyi katolikus Egyházközség is folyamatosan szervez vallási eseményekhez kötődő programokat.



Julien-völgyi színpad

A helyi katolikus Egyházközség is folyamatosan szervez vallási eseményekhez kötődő programokat.

Könyvtári, Információs és Közösségi Hely

9493 Fertőboz, Fő u. 17., vezetője: Szalainé Henn Martina

Nyitva tartás:

Hétfő: 8:00 - 12:00

Csütörtök: 17:00 - 19:00

A könyvtár szolgáltatásai:

- kölcsönzés
- helybenhasználat
- információszolgáltatás
- helyismereti gyűjtemény
- internethasználat
- rendezvények
- könyvtárközi kölcsönzés

3.7.1. számú táblázat - Intézményi ellátottság (2019)			
Tornateremmel, tornaszobával ellátott köznevelési intézmények száma (intézmény székhelye szerint) (TS 102)	Sportcsarnok, sportpálya léte (TS 103)	A települési könyvtárak kikölcsönzött egységeinek száma (TS 104)	Közművelődési intézmények száma (TS 105)
db	van/nincs	db	db
0	nem	253	1
Forrás: TeIR, KSH Tstar			

b) közösségi együttélés jellemzői (pl. etnikai konfliktusok és kezelésük)

A közösségi együttélés során kialakult konfliktusokkal kapcsolatban nincs információnk.

c) helyi közösségi szolidaritás megnyilvánulásai (adományozás, önkéntes munka stb.)

Helyi katolikus Egyházközség és a helyi egyesületek, alapítványok vállalnak feladatot az ilyen jellegű tevékenységekben.

- **Magyar Vöröskereszt Fertőbozi Alapszervezete:** 40 éve működik és a soproni körzethez tartozik. Fő feladatának a véradások szervezését és az egészségügyi felvilágosító munkát tartja.
- **Fertőbozi Bodzavirág Nyugdíjas Egyesület** 2022-ben jött létre. Társadalmi szervezet, tevékenysége a magyar és német nemzetiségi történeti és kulturális hagyományok ápolása. Törekszik arra, hogy a nyugdíjasok életét tartalmasabbá tegye, esélyegyenlőségét biztosítsa szórakoztató, ismeretterjesztő, kulturális, valamint sportprogramok hozzáféréssel. Célja a rászoruló családok, gyerekek, idősek megsegítése karitatív célú gyűjtés szervezésével.

3.8 A roma nemzetiségi önkormányzat célcsoportokkal kapcsolatos esélyegyenlőségi tevékenysége, partnersége a települési önkormányzattal

A magát romának valló személyek aránya nagyon alacsony, a községben nem működik roma önkormányzat.

3.9 Következtetések: problémák beazonosítása, fejlesztési lehetőségek meghatározása.

A mélyszegénységben élők és a romák helyzete, esélyegyenlősége vizsgálata során településünkön	
beazonosított problémák	fejlesztési lehetőségek
A helyben lévő munkahelyek száma alacsony.	A lakosság tájékozottabb legyen a vállalkozási munkavállalással kapcsolatban, különösen a turisztikai területen.

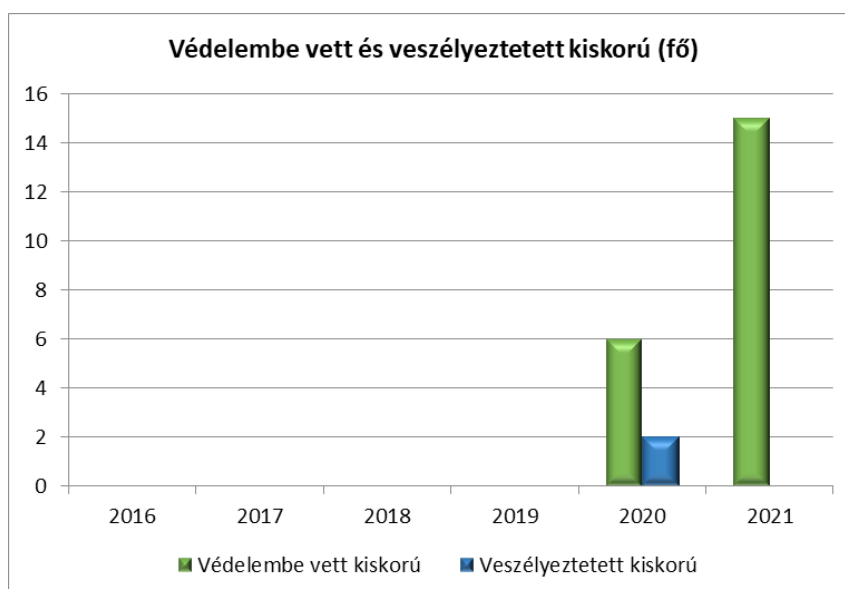
4.1. számú táblázat - Gyermekkorú népesség összetétele nemek és korcsoportok szerint (2.számú táblázatból)					
Korcsoport	Fő			Az állandó népességből a megfelelő korcsoportú nők és férfiak aránya (%)	
	Férfiak	Nők	Összesen (TS 003)	Férfiak (TS 005)	Nők (TS 007)
	Fő	Fő	Fő	%	%
Állandó népesség száma (férfiak TS 004, nők TS 006)	148	156	304	48,68%	51,32%
0-2 évesek (összes száma TS 008, aránya TS 009)			11	3,62%	
0-14 éves (férfiak TS 010, aránya TS 011; nők TS 012, aránya TS 013)	26	25	51	8,55%	8,22%
15-17 éves (férfiak TS 014, aránya TS 015; nők TS 016, aránya TS 017)	6	4	10	1,97%	1,32%
Forrás: TeIR, KSH Tstar					

a) veszélyeztetett és védelembe vett, hátrányos helyzetű, illetve halmozottan hátrányos helyzetű gyermekek, valamint fogyatékossgal élő gyermekek száma és aránya, egészségügyi, szociális, lakhatási helyzete

Hátrányos és halmozottan hátrányos helyzet: A köznevelési törvény 2013. szeptember 1-éig hatályban tartja a közoktatásról szóló törvény 121. §-a (1) bekezdésének 14. pontjában rögzített definíciót a hátrányos és halmozottan hátrányos helyzet vonatkozásában, ezt követően a definíciót a Gyvt. fogja tartalmazni.

A 2013. szeptember 1-éig hatályos szabályozás értelmében hátrányos helyzetű az a gyermek, tanuló, akinek rendszeres gyermekvédelmi kedvezményre való jogosultságát családi körülményei, szociális helyzete miatt megállapították. E csoporton belül halmozottan hátrányos helyzetű az a gyermek, tanuló, akinek törvényes felügyeletét ellátó szülője, óvodás gyermek esetén a gyermek hároméves korában, tanuló esetén a tankötelezettség beállításának időpontjában legfeljebb az iskola nyolcadik évfolyamán folytatott tanulmányait fejezte be sikeresen. Erről a szülő önkéntesen a Gyvt-ben meghatározott eljárás keretében nyilatkozhat. Halmozottan hátrányos helyzetű az a gyermek, tanuló is, akit tartós nevelésbe vettek. Hátrányos, és halmozottan hátrányos helyzetű gyermek nem él a településen.

4.1.1. számú táblázat - Védelembe vett és veszélyeztetett kiskorú gyermekek		
Év	Védelembe vett kiskorú gyermekek száma (TS 116)	Veszélyeztetett kiskorú gyermekek száma (TS 115)
	Fő	Fő
2016	0	n.a.
2017	0	n.a.
2018	0	n.a.
2019	0	0
2020	6	2
2021	15	0
Forrás: TeIR, KSH Tstar		



A fertőbozi lakcímmel rendelkező a gyermek és fiatal felnőtt rászorultságára tekintettel, bölcsődéztetési, óvodáztatási, iskolakezdési támogatást biztosít.

Az iskolakezdési támogatás összege gyermekenként, tanulónként és hallgatónként 25 000 Ft. A részletes feltételeket a Fertőboz Község Önkormányzat Képviselő-testülete 6/2021. (V.30.) önkormányzati rendelete tartalmazza.

Hátrányos helyzetű és halmozottan hátrányos helyzetű gyermekek, tanulók adatai

Forrás: 2022. októberi köznevelési statisztika

Lekérdezés dátuma: 2022.12.20.

A táblázat kizárólag a köznevelési intézmények létszámaadatait tartalmazza.

Az intézmény megnevezése	A feladatellátási hely megnevezése	A feladatellátási hely települése	A feladatellátási hely pontos címe	Fenntartó megnevezése	Fenntartó típusa	hátrányos helyzetű gyermekek, tanulók	halmozottan hátrányos helyzetű gyermekek, tanulók
Nagycenki Aranypatak Óvoda és Mini Bölcsőde	Nagycenki Aranypatak Óvoda és Mini Bölcsőde	Nagycenk	Szent Imre utca 2.	Nagycenk Nagyközség Önkormányzata	önkormányzatok fenntartói társulása	0	0
Nagycenki Széchenyi István Általános Iskola	Nagycenki Széchenyi István Általános Iskola	Nagycenk	Iskola utca 4-6.	Soproni Tankerületi Központ	tankerületi központok	0	0

(<https://www.oktatas.hu/kozneveles/kozerdekuadatok>)

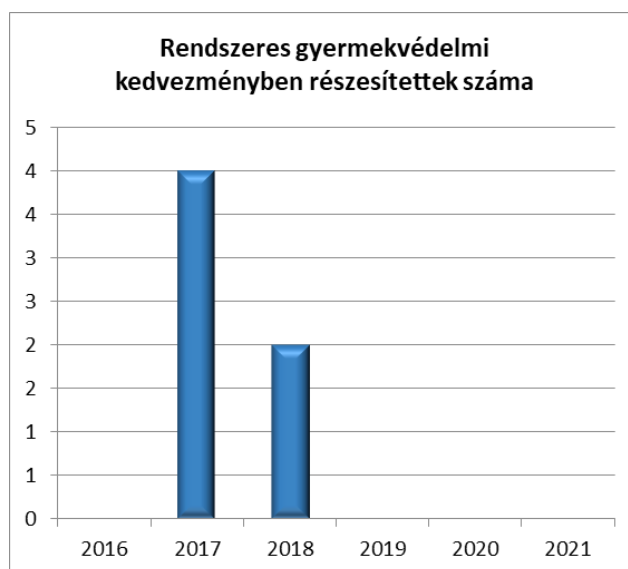
A településünkön évek óta nem él hátrányos helyzetű, illetve halmozottan hátrányos helyzetű gyermek. 2022-ban volt kimutatható hátrányos helyzetű gyermekek száma: 0 fő.

b) rendszeres gyermekvédelmi kedvezményben részesítettek száma

A rendszeres gyermekvédelmi kedvezményre jogosultá mellett, hogy évente 12 ezer, illetve hátrányos, halmozottan hátrányos helyzetű gyermek esetén 13 ezer forint értékű „gyermekvédelmi” Erzsébet-utalványt kapnak, és előnyt élveznek az ingyenes, illetve kedvezményes gyermekétkeztetésnél és ingyenes tankönyvellátásnál is.

4.1.2. számú táblázat - Rendszeres gyermekvédelmi	
Év	Rendszeres gyermekvédelmi kedvezményben részesítettek évi átlagos száma (TS 111)
	Fő
2016	n.a.
2017	4
2018	2
2019	0
2020	0
2021	0

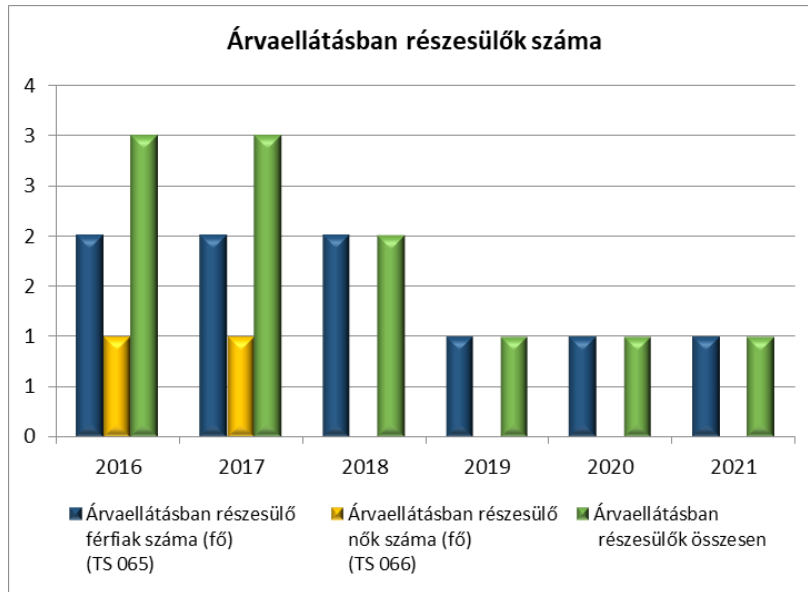
Forrás: TeIR, KSH Tstar, Önkormányzati adatok



c) gyermek jogán járó helyi juttatásokban részesülők száma, aránya

4.1.3. számú táblázat - Árvaellátás			
Év	Árvaellátásban részesülő férfiak száma (fő) (TS 065)	Árvaellátásban részesülő nők száma (fő) (TS 066)	Árvaellátásban részesülők összesen
	Fő	Fő	Fő
2016	2	1	3
2017	2	1	3
2018	2	0	2
2019	1	0	1
2020	1	0	1
2021	1	0	1

Forrás: TeIR, KSH Tstar, Önkormányzati adatok



d) kedvezményes iskolai étkeztetésben részesülők száma, aránya

A Nagycenki Széchenyi István Általános Iskola nyilvántartásában nincs külön bontva lakóhely szerint.

e.) magyar állampolgársággal nem rendelkező gyermekek száma, aránya

Nem él magyar állampolgárságú gyermek a községben.

	2020	2021	2022
Bevándorolt	0	1	2
Menekült	0	0	0

Forrás: GYM SMK H Informatika

4.2 Szegregált, telepszerű lakókörnyezetben élő gyermekek helyzete, esélyegyenlősége

Fertőboz községben nincs szegregátum, és szegregátum kialakulásával veszélyeztetett terület.

4.3 A hátrányos, illetve halmozottan hátrányos helyzetű, valamint fogyatékossgal élő gyermekek szolgáltatásokhoz való hozzáférése

A sérült, fogyatékos gyerekek ép, egészséges kortársaikkal történő együttnevelése fontos pedagógiai és társadalompolitikai cél. Az elmúlt néhány évben a korábbi integrált nevelés kiegészült egy új fogalommal, az inkluzív neveléssel, amelyet magyarra leginkább befogadó pedagógiának lehetne fordítani. Ez a nevelési szemlélet nemcsak a sérültek, hanem a hátrányaik miatt szegregálódó rétegek együttnevelését is szorgalmazza a többségi gyermektársadalommal. Következtetés szerint a befogadó pedagógia fontos szerepet játszik a szegénység, a kirekesztettség elleni harcban, továbbá elősegíti a szolidaritás erősödését.

Világszerte, így Magyarországon is a társadalom több csoportja egyre jobban marginalizálódik. A kultúrájuk, anyagi helyzetük, fizikai állapotuk, származásuk, vallásuk stb. miatt hátrányba kerülők helyzete súlyosbodik, s enyhítésére egyelőre nincs sikeres, megbízható megoldás.

a) védőnői ellátás jellemzői (pl. a védőnő által ellátott települések száma, egy védőnőre jutott ellátott, betöltetlen státuszok)

A prevenciós gyerekkori szűréseket a védőnő végzi el.

Fertőboz község Önkormányzatának közigazgatási területe egy védőnői körzetet alkot. A körzet székhelye: 9485 Nagycenk, Gyár u. 3. (Egészség ház)

Helyben: Fertőboz, Fő u. 4. (Egészség ház).

4.3.1. számú táblázat – Védőnői álláshelyek száma			
Év	Betöltött védőnői álláshelyek száma (TS 109)	0-3 év közötti gyermekek száma	Átlagos gyermekszám védőnőnként
	db	Fő	Fő
2016	0	n.a.	-
2017	0	n.a.	-
2018	0	n.a.	-
2019	0	n.a.	-
2020	0	n.a.	-
2021	n.a.	n.a.	-

Forrás: TeIR, KSH Tstar, Önkormányzati adatok

b) gyermekorvosi ellátás jellemzői (pl. házi gyermekorvoshoz, gyermek szakorvosi ellátáshoz való hozzáférés, betöltetlen házi gyermekorvosi praxisok száma)

Háziorvosi körzet: felnőtteket és gyermekeket egyaránt ellátó, vegyes körzet.

Nagycenk nagyközség közigazgatási területe és Fertőboz község közigazgatási területe egy háziorvosi körzetet alkot. A körzet székhelye: Nagycenken van.

9493 Fertőboz, Fő u. 4. (Egészség ház).

Fogorvosi körzet: A fogorvosi ellátás és az iskolafogászat vonatkozásában Fertőboz Község Önkormányzatának közigazgatási területe egy fogorvosi körzetet alkot.

A körzet telephelye: 9485 Nagycenk, Iskola u. 1., valamint a 9437 Hegykő, Szent Mihály u. 26.

Az ellátás kiterjed Nagycenk, Hegykő, Fertőhomok, Hidegség, Fertőboz, Pinnye, Nagylózs községek közigazgatási területére is.

4.3.2. számú táblázat – Gyermekorvosi ellátás					
Év	Felnőttek és gyermekek részére szervezett háziorvosi szolgálatok száma (TS 107)	Csak felnőttek részére szervezett háziorvosi szolgáltatások száma (TS 106)	A házi gyermekorvosok által ellátott szolgálatok száma (TS 108)	Gyermekorvos által ellátott gyerekek száma	Felnőtt házi orvos által ellátott gyerekek száma
	db	db	db	Fő	Fő
2016	0	0	0	n.a.	n.a.
2017	0	0	0	n.a.	n.a.
2018	0	0	0	n.a.	n.a.
2019	0	0	0	n.a.	n.a.
2020	0	0	0	n.a.	n.a.
2021	0	0	0	n.a.	n.a.

Forrás: TeIR, KSH Tstar, Önkormányzati adatok

Védőnői körzet: Fertőboz község Önkormányzatának közigazgatási területe egy védőnői körzetet alkot. A körzet székhelye: Nagycenken van.

A körzet telephelye: 9493 Fertőboz, Fő u. 4. (Egészségház).

Orvosi ügyeleti ellátás: Az orvosi ellátást központi ügyelet biztosítja hétköznap 16 órától. Az Országos Mentőszolgálat útján biztosított, és a Sopron környéki községek ügyelete: szabad- és munkaszüneti napokon reggel 8 órától másnap reggel 8 óráig. Az ügyelet helye: Sopron megyei jogú város Erzsébet-kórháza, központi ügyelet. Sopron, Győri út 15.

Iskola-egészségügyi ellátás: Az iskola-egészségügyi ellátás a háziorvos és a védőnő szolgáltatásából áll, melyet a Nagycenk, Gyár u. 3. sz. alatti, Egészségházban biztosítanak a Nagycenki Széchenyi István Általános Iskola és a Nagycenki Aranypaták Óvoda és Mini Bölcsőde gyermekei részére. Fertőboz Község Önkormányzata feladatellátási szerződéssel rendelkezik Nagycenk Nagyközség Önkormányzatával az óvodai és az általános iskolai oktatás tekintetében.

b) 0–7 éves korúak speciális (egészségügyi-szociális-oktatási) ellátási igényeire (pl. korai fejlesztésre, rehabilitációra) vonatkozó adatok

Óvodába járási kötelezettség:

A gyermek, abban az évben, amelynek augusztus 31. napjáig a harmadik életévét betölti, a nevelési év kezdő napjától –tankötelezettségük megkezdéséig - legalább napi négy órában óvodai foglalkozáson vesz részt. [Nemzeti köznevelésről szóló 2011. évi CXC. törvény (a továbbiakban: Nkt.) 8. § (2) bekezdés] Fontos tudni, hogy a kötelező óvodába járás és az azzal kapcsolatos előírások azokra a 3, 4 és 5 éves gyermekekre is vonatkoznak, akik már jelenleg is óvodába járnak. (5 éves kortól eddig is kötelező volt az „óvodába járás”!) Tehát nem „felmenőrendszerben” kerül bevezetésre az „óvodakötelezettség intézménye, hanem 2015. szeptember 1-től egyszerre minden érintett korosztályra érvényesen.

A nagycenki óvoda biztosítja a 0–7 éves korúak speciális ellátási igényeinek ellátását.

Fenntartó: Nagycenk Nagyközség Önkormányzata

9485 Nagycenk, Szent Imre u. 2. •

cenkiovi@gmail.com, 99/360-042

Az intézmény vezetője: Nemes Viktória

Ellátott feladatok: óvodai nevelés és bölcsőde

Három (legalább kettő és fél) éves kortól az iskolába járáshoz szükséges fejlettség eléréséig, legfeljebb hét éves korig a gyermek óvodai nevelése.

A többi gyerekekkel együtt nevelhető, oktatható sajátos nevelési igényű gyermekek nevelése. Az óvodai férőhelyek száma évek óta kevesebb, mint a településen élő 3-6 éves gyermekek száma.

4.4.2. számú táblázat - Óvodai nevelés adatai

2022-es statisztikai adatok alapján													
	Összes feladatellátási helyek száma	Gyermekek, tanulók nyitólétszáma				Fő munkaviszony keretében pedagógus, oktató munkakörben alkalmazottak nyitóállománya		Sikeres szakmai vizsgát	Sikeres érettségi vizsgát	Osztályt erem, szaktanterem/csoportszoba összesen	Osztályok, csoportok száma összesen	Nem pedagógus munkakörben dolgozók nyitólétszáma	
		Összesen	ebből			Összesen	ebből nők	tett tanulók száma	tett tanulók száma			Összesen	ebből nők
			leányok	integráltan és külön csoportban nevelt, oktatott sajátos nevelési igényűek	felnőttek tanításban, szakképzésben felnőttképzési jogviszonyban résztvevők								
Óvoda	1	109	54	3	0	8	8	0	0	4	4,00	10	10

Nagycenk Nagyközség Önkormányzatának Képviselő-testülete elhatározta, hogy a fenntartásában működő Nagycenki Aranyfák Óvodát átszervezte a 3 csoportos óvodát, 4 csoportos óvodává alakítja, Nagycenki Aranyfák Óvoda és Mini Bölcsőde néven működik.

d) gyermekjóléti alapellátás

CSALÁDSEGÍTŐ ÉS GYERMEKJÓLÉTI SZOLGÁLAT

Ügyfélfogadás helye: 9493 Fertőboz, Fő u. 4. (Egészségház).

Az intézmény székhelye: Családsegítő és Gyermekjóléti Szolgálat, Lövé

A gyermekjóléti szolgáltatás célja, hogy: támogassa a családokat gyermekeik nevelésében, hivatalos ügyeik intézésében, tájékoztatást nyújtson a gyermekes családok által igénybe vehető támogatásokról és hozzájutásuk módjáról.

A gyermekjóléti szolgálat rendszeres közösségi programjai:

- Húsvéti játszótér
- Napközis tábor
- Adventi játszótér

4.3.3. a.) számú táblázat - Bölcsődék és bölcsődébe beíratott gyermekek száma		
Év	Működő, önkormányzati bölcsődei férőhelyek száma	Önkormányzati bölcsődébe beírt gyerekek száma
	db	Fő
2016	n.a.	n.a.
2017	n.a.	n.a.
2018	n.a.	n.a.
2019	n.a.	n.a.
2020	n.a.	n.a.
2021	n.a.	n.a.

Forrás: Önkormányzati és intézményi adatgyűjtés

h) gyermekvédelem

A településen jól működik az egészségügyi, szociális, és oktatási területen a jelzőrendszer. A védelemben a szakemberek szerepe nagy, és ebből a feladatból a lövői Családsegítő és Gyermekjóléti Szolgálat veszi ki legnagyobb részben a szerepét.

f) krízishelyzetben igénybe vehető szolgáltatások

Helyben a lövői Családsegítő és Gyermekjóléti Szolgálat segíti a krízishelyzetbe jutottakat. Valamint az átmeneti elhelyezést nyújtó intézmények Sopronban (kb. 12 km) elérhetőek a lakosság számára.

i) egészségfejlesztési, sport-, szabadidős és szünidős programokhoz való hozzáférés

Lehetőségek a Faluházban, sportpályán, és a nevelési-, oktatási intézményekben van, és a helyi Községi Hely biztosítja. (pl. egészségnap rendezvény, sportesemények, versenyek)

- Nagycenki Aranytata Óvoda és Mini Bölcsőde
- Nagycenki Széchenyi István Általános Iskola

Könyvtári, Információs és Községi Hely

9493 Fertőboz, Fő u. 17.

Nyitva tartás:

Hétfő: 8:00 - 12:00

Csütörtök: 17:00 - 19:00

A könyvtár szolgáltatásai:

- kölcsönzés
- helybenhasználat
- információszolgáltatás
- helyismereti gyűjtemény

- internethasználat
- rendezvények
- könyvtárközi kölcsönzés

h) gyermekétkeztetés (intézményi, hétvégi, szünidei) ingyenes tankönyv

Ezt a gyermekek az intézményekben vehetik igénybe: bölcsőde, óvoda, iskola. A jelenlegi szabályozás alapján, az 1-9. évfolyamon minden diák térítésmentesen juthat hozzá a tankönyvekhez. A 10-12. évfolyamon továbbra is igényelni kell az ingyen tankönyvellátást. Térítésmentes a tankönyvellátás jár még a tartósan beteg, a sajátos nevelési igényű (mozgásszervi, érzékszervi, értelmi vagy beszéd fogyatékos, több fogyatékoság együttes előfordulása esetén halmozottan fogyatékos, autizmus spektrum zavarral rendelkezik, pszichés fejlődés zavarai miatt a nevelési, tanulási folyamatban tartósan és súlyosan akadályozott), három- vagy többgyermekes családban élő, nagykorú és saját jogán iskoláztatási támogatásra jogosult, rendszeres gyermekvédelmi kedvezményben részesülő, nevelésbe vett vagy utógondozói ellátásban részesülő diák. A támogatás részletes feltételeit a Fertőboz Község Önkormányzat Képviselő-testülete 7/2021. (VI.14.) - az önkormányzat által biztosított szociális ellátásokról – szóló helyi rendelete tartalmazza.

i) hátrányos megkülönböztetés, az egyenlő bánásmód követelményének megsértése a szolgáltatások nyújtásakor járási, önkormányzati adat, civil érdekképviselők észrevételei

Ilyen észrevétel, jelzés nem érkezett önkormányzatunkhoz, megelőzése érdekében a családsegítő szolgálat, a védőnő, és a nevelési, oktatási intézmények szoros kapcsolatot ápolnak a Soproni Rendőrkapitánysággal.

j) pozitív diszkrimináció (hátránykompenzáló juttatások, szolgáltatások) az ellátórendszerek keretein belül

A hátrányos helyzetű, szociálisan rászoruló fiatalok felsőfokú tanulmányainak támogatása. A támogatás részletes feltételeit Fertőboz Község Önkormányzat Képviselő-testülete 6/2021. (V.30.) önkormányzati rendelete - az önkormányzat által biztosított gyermekvédelmi ellátásokról - szóló helyi rendelete tartalmazza.

4.4 A kiemelt figyelmet igénylő gyermekek/tanulók, valamint fogyatékossgal élő gyerekek közoktatási lehetőségei és esélyegyenlősége

Fogyatékossgal élő személy minden olyan személy, aki hosszan tartó fizikai, értelmi, szellemi vagy érzékszervi károsodással él, amely számos egyéb akadállyal együtt korlátozhatja az adott személy teljes, hatékony és másokkal egyenlő társadalmi szerepvállalását.

a) a hátrányos, illetve halmozottan hátrányos helyzetű, valamint sajátos nevelési igényű és beilleszkedési, tanulási, magatartási nehézséggel küzdő gyermekek/tanulók óvodai, iskolai ellátása

Sopronban elérhető szolgáltatás:

A Tóth Antal Egységes Gyógypedagógiai Módszertani Intézmény, Óvoda, Általános Iskola, Szakiskola, Kollégium

Székhely cím: 9400 Sopron, Tóth Antal utca 1.

Ellátott feladatok: - óvodai nevelés, általános iskolai nevelés-oktatás (alsó tagozat), általános iskolai nevelés-oktatás (felső tagozat), szakiskolai nevelés-oktatás, kollégiumi nevelés-oktatás, és biztosítja az utazó gyógypedagógusi hálózatot, ami településünkön is elérhető. (kb. 12 km)



4.4. a) 1.számú táblázat - Hátrányos és halmozottan hátrányos helyzetű óvodás gyermekek			
Év	Óvodába beírt gyermekek száma (gyógypedagógiai neveléssel együtt) (TS 087)	Hátrányos és halmozottan hátrányos helyzetű óvodás gyermekek száma (gyógypedagógiai neveléssel együtt) (TS 092)	Hátrányos és halmozottan hátrányos helyzetű óvodás gyermekek aránya az óvodás gyermekekben belül (TS 093)
	Fő	Fő	%
2016	0	0	n.a.
2017	0	0	n.a.
2018	0	0	n.a.
2019	0	0	n.a.
2020	0	0	n.a.
2021	0	0	n.a.

Forrás: TeIR, KSH Tstar

4.4. a) 2. számú táblázat - Hátrányos és halmozottan hátrányos helyzetű általános iskolai tanulók			
Év	Általános iskolai tanulók száma a nappali oktatásban	Hátrányos és halmozottan hátrányos helyzetű általános iskolai tanulók száma (gyógypedagógiai oktatással együtt) (TS 094)	Hátrányos és halmozottan hátrányos helyzetű tanulók aránya az általános iskolai tanulókon belül (TS 095)
	Fő	Fő	%
2016	n.a.	0	n.a.
2017	n.a.	0	n.a.
2018	n.a.	0	n.a.
2019	n.a.	0	n.a.
2020	n.a.	0	n.a.
2021	n.a.	0	n.a.

Forrás: TeIR, KSH Tstar, Önkormányzati és intézményi adatgyűjtés

4.4. a) 3. számú táblázat - Hátrányos és halmozottan hátrányos helyzet a középszintű oktatásban						
Év	Hátrányos és halmozottan hátrányos helyzetű gimnáziumi tanulók száma (TS 096)	Hátrányos és halmozottan hátrányos helyzetű tanulók aránya a gimnáziumi tanulókon belül (TS 097)	Hátrányos és halmozottan hátrányos helyzetű szakközépiskolai tanulók és hátrányos helyzetű szakiskolai és készségfejlesztő iskolai tanulók száma a nappali oktatásban (TS 098)	Hátrányos és halmozottan hátrányos helyzetű szakközépiskolai tanulók és hátrányos helyzetű szakiskolai és készségfejlesztő iskolai tanulók aránya a tanulók számához viszonyítva (TS 099)	Hátrányos és halmozottan hátrányos helyzetű szakgimnáziumi tanulók száma (TS 100)	Hátrányos és halmozottan hátrányos helyzetű tanulók aránya a szakgimnáziumi tanulókon belül (TS 101)
	Fő	%	Fő	%	Fő	%
2016	0	n.a.	0	n.a.	0	n.a.
2017	0	n.a.	0	n.a.	0	n.a.
2018	0	n.a.	0	n.a.	0	n.a.
2019	0	n.a.	0	n.a.	0	n.a.
2020	0	n.a.	n.a.	n.a.	n.a.	n.a.
2021	0	n.a.	n.a.	n.a.	n.a.	n.a.

Forrás: TeIR, KSH Tstar

4.4. a) 4. számú táblázat - Hátrányos és halmozottan hátrányos helyzet		
Év	Megállapított hátrányos helyzetű gyermekek és nagykorúvá vált gyermekek száma (TS 114)	Megállapított halmozottan hátrányos helyzetű gyermekek és nagykorúvá vált gyermekek száma (TS 113)
	fő	fő
2016	0	0
2017	0	0
2018	0	0
2019	0	0
2020	0	0
2021	0	0

Forrás: TeIR, KSH Tstar

b) a közneveléshez kapcsolódó kiegészítő szolgáltatások (pl. iskolára/óvodára jutó gyógypedagógusok, iskolapszichológusok száma stb.)

A közneveléshez kapcsolódó kiegészítő szolgáltatások elérhetőek a Nagycenki Aranyptak Óvoda és Mini Bölcsődében és a Nagycenki Széchenyi István Általános Iskolában, melyekhez a fertőbozi gyermekek tartoznak.

4.4.2. számú táblázat - Óvodai nevelés adatai								
Év	3-6 éves korú gyermekek száma	Óvodai gyermekcsoportok száma - gyógypedagógiai neveléssel együtt (TS 085)	Óvodai férőhelyek száma (gyógypedagógiai neveléssel együtt) (TS 090)	Óvodai feladatellátási helyek száma (gyógypedagógiai neveléssel együtt) (TS 088)	Óvodába beírt gyermekek száma (gyógypedagógiai neveléssel együtt) (TS 087)	Óvodai gyógypedagógiai gyermekcsoportok száma (TS 086)	Gyógypedagógiai oktatásban részesülő óvodás gyermekek száma az integráltan oktatott SNI gyermekek nélkül (TS 091)	Egy óvodai gyermekcsoportra jutó gyermekek száma (TS 089)
	fő	db	db	db	fő	db	fő	fő
2016	n.a.	0	0	0	0	0	0	n.a.
2017	n.a.	0	0	0	0	0	0	n.a.
2018	n.a.	0	0	0	0	0	0	n.a.
2019	n.a.	0	0	0	0	0	0	n.a.
2020	n.a.	0	0	0	0	0	0	n.a.
2021	n.a.	0	0	0	0	0	0	n.a.

Forrás: TeIR, KSH Tstar, Önkormányzati adatgyűjtés

4.4.4. számú táblázat - Általános iskolák adatai: osztályok, gyógypedagógiai osztályok, feladatellátási helyek					
Tanév	Az általános iskolai osztályok száma a gyógypedagógiai oktatásban (a nappali oktatásban) (TS 080)	Az általános iskolai osztályok száma (a gyógypedagógiai oktatással együtt) (TS 081)	Általános iskolai feladatellátási helyek száma (gyógypedagógiai oktatással együtt) (TS 079)	Egy általános iskolai osztályra jutó tanulók száma a nappali oktatásban (gyógypedagógiai oktatással együtt) (TS 082)	Más településről bejáró általános iskolai tanulók aránya a nappali oktatásban (TS 084)
	db	db	db	fő	%
2016	0	0	0	n.a.	n.a.
2017	0	0	0	n.a.	n.a.
2018	0	0	0	n.a.	n.a.
2019	0	0	0	n.a.	n.a.
2020	0	0	0	n.a.	n.a.
2021	0	0	0	n.a.	n.a.

Forrás: TeIR, KSH Tstar

4.4.5. számú táblázat - A 8. évfolyamot eredményesen befejezők a	
Tanév	A 8. évfolyamot eredményesen befejezte a nappali oktatásban (TS 083)
	Fő
2016	0
2017	0
2018	0
2019	0
2020	0
2021	0

Forrás: TeIR, KSH Tstar

c) hátrányos megkülönböztetés és jogellenes elkülönítés az oktatás, képzés területén, az intézmények között és az egyes intézményeken belüli szegregáció

Nem releváns a településen.

d) az intézmények között a tanulók iskolai eredményességében, az oktatás hatékonyságában mutatkozó eltérések

Nem releváns, nincs intézményünk a településen.

e) pozitív diszkrimináció (hátránykompenzáló juttatások, szolgáltatások)

Az esélyteremtés érdekében a hátrányos helyzetű, szociálisan rászoruló fiatalok felsőfokú tanulmányainak támogatása.

4.4.6. számú táblázat - Gyermekjóléti, hátránykompenzáló szolgáltatások				
Év	Biztos kezdet gyerekházat rendszeresen igénybe vevő gyermekek száma	Tanoda szolgáltatást rendszeresen igénybe vevő gyermekek száma	Család- és gyermekjóléti szolgáltatást igénybe vevő kiskorúak száma	Szünidei étkeztetésben részesülő gyermekek száma (TS 112)
	Fő	Fő	Fő	Fő
2016	n.a.	n.a.	n.a.	0
2017	n.a.	n.a.	n.a.	0
2018	n.a.	n.a.	n.a.	0
2019	n.a.	n.a.	n.a.	0
2020	n.a.	n.a.	n.a.	0
2021	n.a.	n.a.	n.a.	0

Forrás: TeIR, KSH Tstar, Önkormányzati és intézményfenntartói adatok

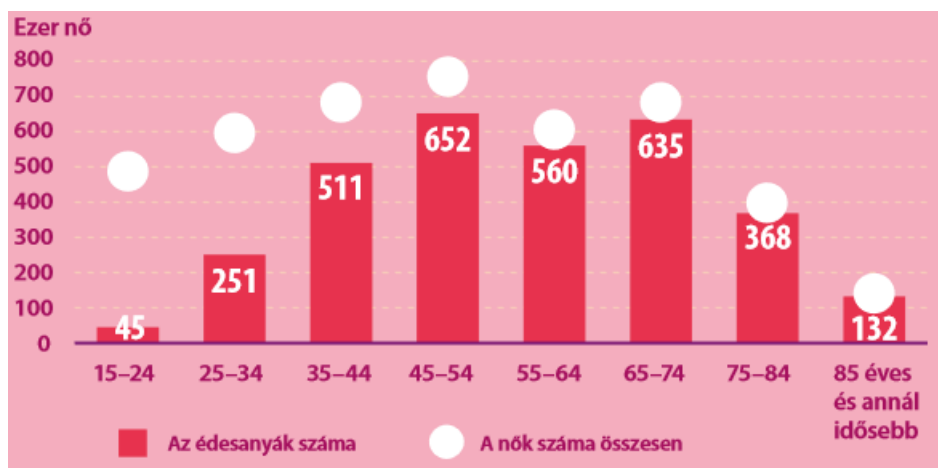
4.5 Következtetések: problémák beazonosítása, fejlesztési lehetőségek meghatározása.

A gyerekek helyzete, esélyegyenlősége vizsgálata során településünkön	
beazonosított problémák	fejlesztési lehetőségek
A gyermekek közlekedése a gyorsajtók miatt nem biztonságos.	Trafibox telepítése a Fertő parti útra.

5. A nők helyzete, esélyegyenlősége

5.1 A nők gazdasági szerepe és esélyegyenlősége

A nőket is foglalkoztató munkahelyek jellemzően a közszféra és a szolgáltatási szektor. A foglalkoztatott, az inaktív és a munkanélküli női népesség főbb demográfiai adatai nem állnak teljesszórúen a rendelkezésre (gyermekszám, képzettség, családi állapot, demográfiai adatok). A gyermekes családok gazdasági aktivitásáról felmérés nem készült a településen.



A nők anyagi kiszolgáltatottságát fokozza, hogy sokan nem tudják felmutatni a nyugdíjjogosultsághoz szükséges ledolgozott munkaidőt. A település nem rendelkezik adatokkal a ledolgozott munkaidő tekintetében.

A gyermeküket egyedül nevelő nők gazdaságilag (és jogilag is) ki vannak szolgáltatva. A település nem rendelkezik felméréssel a gyermeküket egyedül nevelő nők, férfiak szükségleteit illetőleg. A nők és férfiak foglalkozási (horizontális) szegregációja, és az ún. „üvegplafon” (a vertikális szegregáció) az egyenlőtlen bérezést és általában a javakhoz, kompetenciákhoz és lehetőségekhez való egyenlőtlen hozzáférést eredményezi. A nők jellegzetesen az alacsonyfizetésű munkakörökbe szorulnak. A település nem rendelkezik kimutatással a férfiak és nők bérezését illetőleg. A várandós és kisgyermekes anyák visszatérése biztosított és támogatott az önkormányzati munkahelyeken. Munkaerőpiaci-helyzetükről azonban nem készült felmérés.

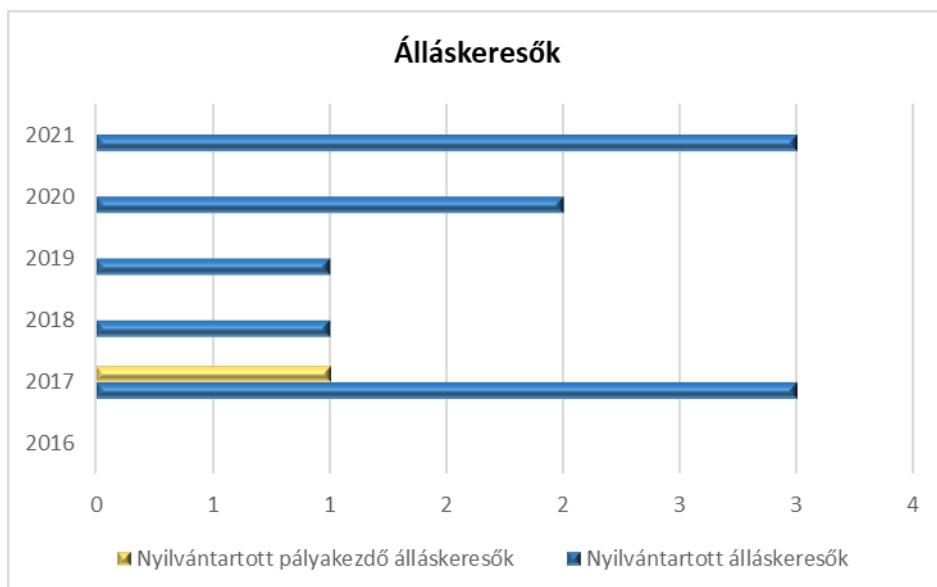
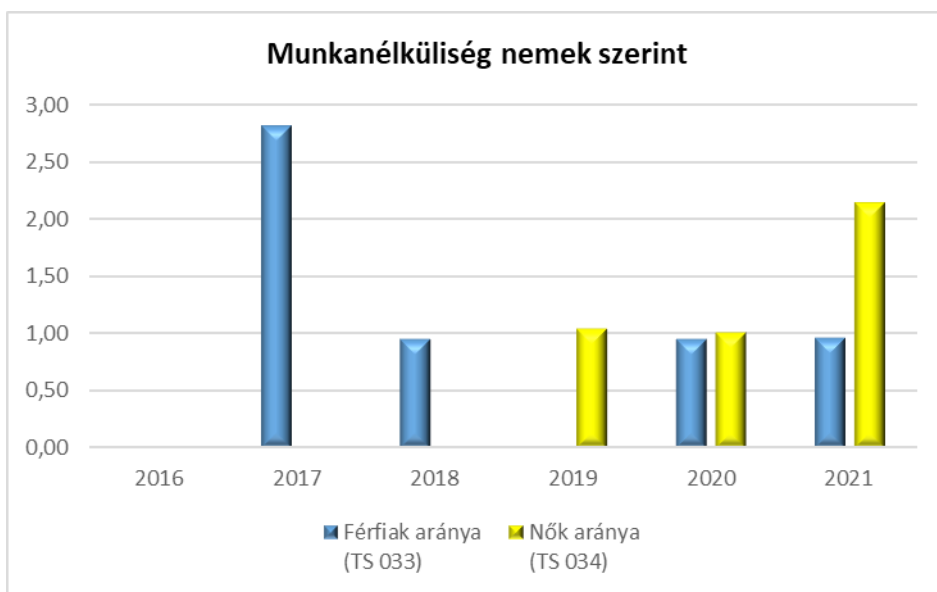
a) foglalkoztatás és munkanélküliség a nők körében

A munkanélküliek számában a nemek aránya 2017-ben nem mutat lényeges eltérést. A foglalkoztatás egyik meghatározója az iskolai végzettség, mely tekintetében a nők általában alacsony iskolai végzettséggel rendelkező népesség és a magas iskolai végzettséggel rendelkező népesség arányában felülreprezentáltak. Az önkormányzat által működtetett intézményekben a női munkavállalók száma magas.

A képviselő-testület tagjai összesen: 5 fő, ebből 1 fő nő, valamint a polgármester férfi, a jegyző nő.

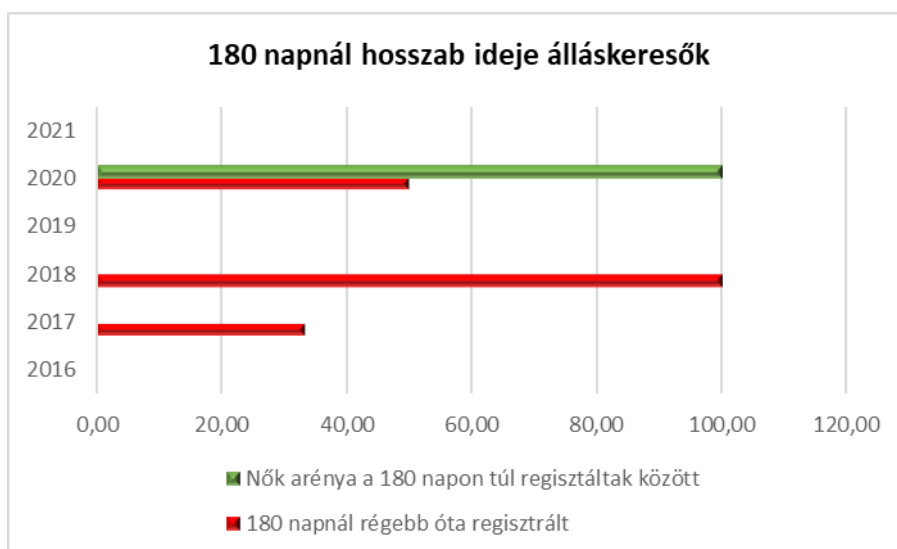
5.1.1. számú táblázat - Munkanélküliségi ráta nemek szerint			
Év	Nyilvántartott álláskeresők aránya az állandó népességben a 15-64 évesek körében		
	Férfiak aránya (TS 033)	Nők aránya (TS 034)	Összesen
	%	%	%
2016	0	0	0,00%
2017	2,83	0	1,42%
2018	0,96	0	0,48%
2019	0	1,05	0,53%
2020	0,96	1,02	0,99%
2021	0,97	2,15	1,56%

Forrás: TeIR, Nemzeti Munkaügyi Hivatal



5.1.2. számú tábla - A 180 napnál hosszabb ideje nyilvántartott		
Év	180 napnál hosszabb ideje regisztrált munkanélküliek aránya (TS 057)	Nők aránya a 180 napon túli nyilvántartott álláskeresőknél belül (TS 058)
	%	%
2016	n.a.	n.a.
2017	33,33	0
2018	100	0
2019	0	n.a.
2020	50	100
2021	0	n.a.

Forrás: TeIR, Nemzeti Munkaügyi Hivatal



5.1.3. számú táblázat - Pályakezdő álláskereső száma		
Év	Nyilvántartott álláskereső száma (TS 052)	Nyilvántartott pályakezdő álláskereső száma (TS 053)
	fő	Fő
2016	0	0
2017	3	1
2018	1	0
2019	1	0
2020	2	0
2021	3	0

Forrás: TeIR, Nemzeti Munkaügyi Hivatal

b) A nők részvétele foglalkoztatást segítő és képzési programokban

A Soproni Járási Hivatal Foglalkoztatási Osztálya által szervezett képzési programokon bárki részt vehet, aki a feltételeknek megfelel, valamint a szakképzési centrumok által kínált esti képzéseket lehet igénybe venni ingyenesen. Sopronban térítéses képzéseket is el lehet végezni. (kb. 12 km) A felnőttoktatásban résztvevők száma helyi szinten nem releváns, mert a településen nincsen továbbképző intézmény, tehát az résztvevők száma helyben 0 fő. A soproni szakképzési centrumok esti tagozatán ingyenes OKJ képzés vehető igénybe, és költségtérítéses egyéb képzések is elérhetőek Sopronban, de az itt résztvevők számát (Fertőbozról) nem ismerjük.

c) alacsony iskolai végzettségű nők elhelyezkedési lehetőségei

Az alacsony iskolai végzettségű nők elhelyezkedési lehetősége a helyi, és környékbeli cégeknél betanított munkában, vagy a mezőgazdaságban lehetséges, valamint a továbbképzéssel a szociális ellátórendszerben. Gyakori a külföldi munkavállalás is a határ közelsége miatt.

d) hátrányos megkülönböztetés a foglalkoztatás területén (pl. bérkülönbség)

Az önkormányzatnak nincs tudomása arról, hogy hátrányos megkülönböztetés történt a foglalkoztatás területén.

5.2 A munkaerő-piaci és családi feladatok összeegyeztetését segítő szolgáltatások (pl. bölcsődei, családi napközi, óvodai férőhelyek, férőhelyhiány; közintézményekben rugalmas munkaidő, családbarát munkahelyi megoldások stb.)

A településen bölcsőde és óvoda nincs, de a nagycenki körzeti óvodába 2,5 éves gyermeket már felveszik.

A településen nincs olyan kezdeményezés, ami családbarát munkahelyek kialakítását, a nők alternatív foglalkoztatását segítő, a családi kötelezettségeknek való megfelelést segítő vállalkozásokat elismerné, ösztönözné. A községben kevés az atipikus munkalehetőség, ezek bővítése indokolt.

Év	Betöltött védőnői álláshelyek száma (TS 109)	0-3 év közötti gyermekek száma	Átlagos gyermekszám védőnőnként
	db	fő	fő
2016	0	n.a.	-
2017	0	n.a.	-
2018	0	n.a.	-
2019	0	n.a.	-
2020	0	n.a.	-
2021	n.a.	n.a.	-

Forrás: TeIR, KSH Tstar, Önkormányzati adatok

5.2.2. a) Bölcsődék és bölcsődébe beíratott gyermekek száma (4.3.3. a.) számú táblázatból		
Év	Működő, önkormányzati bölcsődei férőhelyek száma	Önkormányzati bölcsődébe beírt gyermekek száma
	db	Fő
2016	n.a.	n.a.
2017	n.a.	n.a.
2018	n.a.	n.a.
2019	n.a.	n.a.
2020	n.a.	n.a.
2021	n.a.	n.a.

Forrás: Önkormányzati és intézményi adatgyűjtés

5.2.2. b) Bölcsődék és bölcsődébe beíratott gyermekek száma (4.3.3. b.) számú táblázatból								
Év	Működő munkahelyi bölcsődei férőhelyek száma (TS 126)	Munkahelyi bölcsődébe beírt gyerekek száma (TS 122)	Működő családi bölcsődei férőhelyek száma (TS 125)	Családi bölcsődébe beírt gyerekek száma (TS 121)	Működő mini bölcsődei férőhelyek száma (TS 127)	Mini bölcsődébe beírt gyerekek száma (TS 123)	Működő (összes) bölcsődei férőhelyek száma (TS 124)	Bölcsődébe (összes) beírt gyermekek száma (TS 120)
	db	Fő	db	Fő	db	Fő	db	Fő
2016	n.a.	n.a.	n.a.	n.a.	n.a.	n.a.	n.a.	n.a.
2017	0	0	0	0	0	0	0	0
2018	0	0	0	0	0	0	0	0
2019	0	0	0	0	0	0	0	0
2020	0	0	0	0	0	0	0	0
2021	0	0	0	0	0	0	0	0

Forrás: TeIR, KSH Tstar

5.3 Családtervezés, anya- és gyermekgondozás területe

Fertőboz község Önkormányzatának közigazgatási területe egy védőnői körzetet alkot Nagycenkkal.

Az évek során sajnos egyre kevesebb a gyermek a faluban, 2021-ben nem született gyermek.

A védőnő a méhnyakrák elleni szűrővizsgálatok elvégzésére rendelkezik jogosultsággal, ezen az érintett korosztály (25-60 év közöttiek) megjelenésükről nincs kimutatásunk.

A 2014 őszen bevezetett, és az állam által 2014 óta minden évben felajánlott önkéntes HPV elleni védőoltás és annak beadatása a jogosultak számára mindkét dózis esetében térítésmentes. A költségeket a központi költségvetésből fedezik. (forrás: <https://www.antsz.hu>)

A prevenciók gyerekkori szűréseket a védőnő végzi el.

Fertőboz község Önkormányzatának közigazgatási területe egy védőnői körzetet alkot Nagycenkkal.

Helyi ellátás: 9493 Fertőboz, Fő u. 4. (Egészség ház).

5.4 A nőket érő erőszak, családon belüli erőszak

A párkapcsolaton belüli erőszak a szóbeli erőszaktól a gyilkosságig fajuló cselekmények széles skáláján helyezkedhet el. A lövői Családsegítő és Gyermejjóléti Szolgálathoz lehet fordulni. A rendőrséggel együttműködve az ilyen esetekben a távoltartást is lehet kérni.

Ma már a távoltartás intézményének bevezetését követően védelmet lehet nyújtani a családon belüli erőszakkal szemben, de jellemzően az erőszak jó része a családban marad, hiszen a nőket, illetve a családokat érő erőszakos cselekedetek nagy része ma még felderítetlen. A gyermekvédelmi, szociális szolgáltatások, a védőnői hálózat, a rendőri tevékenység eredményeként, a jelzőrendszerek alapján egyre több esetre derül fény, egyre többen tudják, hogy problémáikkal hova fordulhatnak segítségért országos szinten.

5.5 Krízishelyzetben igénybe vehető szolgáltatások (pl. anyaothton, családok átmeneti otthona)

A községben nincs anyaothton vagy családok átmeneti otthona. Helyben a lövői Családsegítő és Gyermejjóléti Szolgálat segíti a krízishelyzetbe jutottakat. Az átmeneti elhelyezést nyújtó intézmények Sopronban (kb. 12 km) elérhetőek a lakosság számára.

5.6 A nők szerepe a helyi közéletben

A nagycenki gyerekek napközbeni ellátását végző intézmények vezetői nők.

A Fertőbozi Önkormányzat képviselő-testületi tagjai összesen: 5 fő, ebből 1 fő nő, valamint a polgármester férfi, a jegyző nő.

5.7 A nőket helyi szinten fokozottan érintő társadalmi problémák és felszámolásukra irányuló kezdeményezések

A kisgyermeket nevelő nők, de különösen a gyermeküket egyedül nevelő anyák, valamint a 45 év feletti nők, többszörösen is hátrányos helyzetben vannak a munkaerőpiacon. Ennek oka egyebek között a magyar társadalom hagyományos családmodelljében található.

Önkormányzat a közművelődés, a sport, a szabadidő eltöltésének terén olyan családbarát környezetet kíván teremteni, amely közösségi teret nyújt számukra is. Folyamatosan megújuló programok mellett a helyi hagyományos programokat is szerveznek, melyek a családi összetartozást is erősíthetik, és a családok helyben maradását. A családsegítő és gyermejjóléti szolgálat igyekszik személyre szabottan foglalkozni a nehéz körülmények között élőkkel.

5.8 Következtetések: problémák beazonosítása, fejlesztési lehetőségek meghatározása.

A nők helyzete, esélyegyenlősége vizsgálata során településünkön	
beazonosított problémák	fejlesztési lehetőségek
a nők egészségi állapotának megőrzése	szűrőprogramok, egészségnapok folyamatos fenntartása

6. Az idősek helyzete, esélyegyenlősége

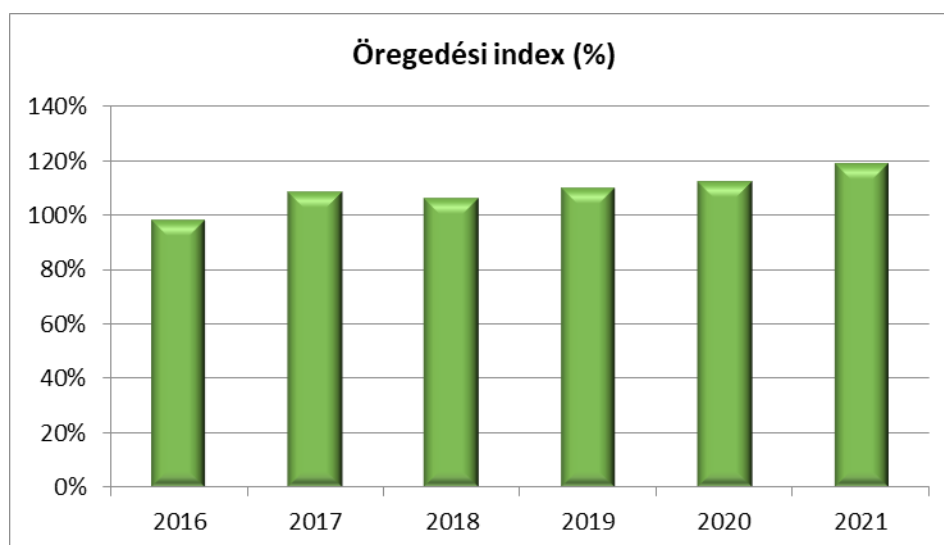
6.1 Az időskorú népesség főbb jellemzői (pl. száma, aránya, jövedelmi helyzete, demográfiai trendek stb.)

A közvélemény az időskor határkövét általában a gazdasági aktivitás megszűnéséhez köti, így egyre későbbre tesszük az öregedés kezdetét is. Magyarországon hosszú időn keresztül változatlan volt az öregségi nyugdíjkorhatár: férfiaknál 60, nőknél 55 év. Többszöri módosítás után 2012-től azonban fokozatosan és egységesen 65 évre emelkedik.¹ Felemelése azt jelzi, hogy 65 éves kor előtt az ember még nem számít idősnek, hiszen a társadalom teljes értékű munkateljesítményt vár el tőle.

A 2011.évi népszámlálás óta a népesség korösszetételében az időskorosztályok aránya tovább növekedett. A változást a 65 éves és annál idősebb korosztály növekedő, illetve a 15–39 éves korosztály csökkenő aránya jelzi a legszembetűnőbben, az új 2022-es népszámlálási adatokat még nem ismerjük.

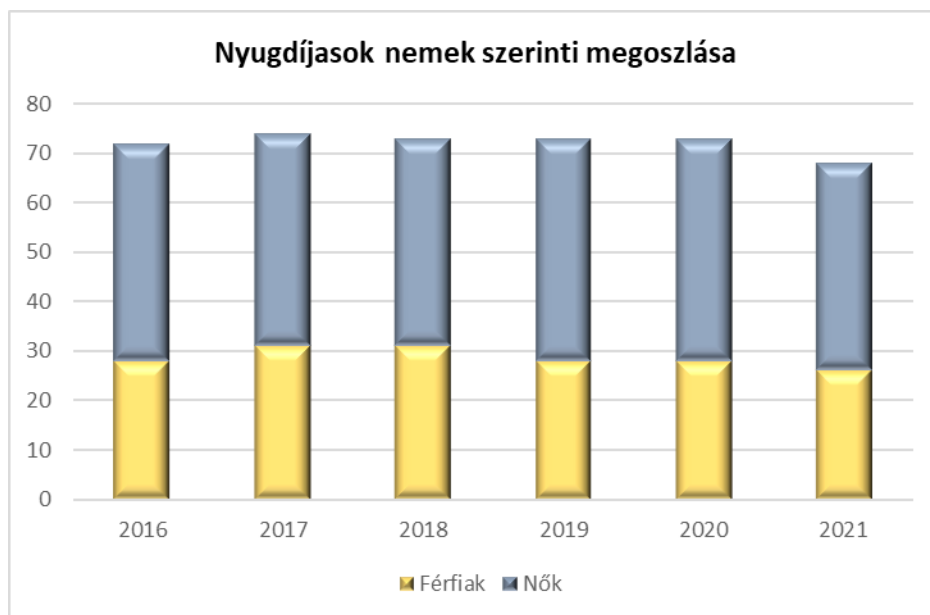
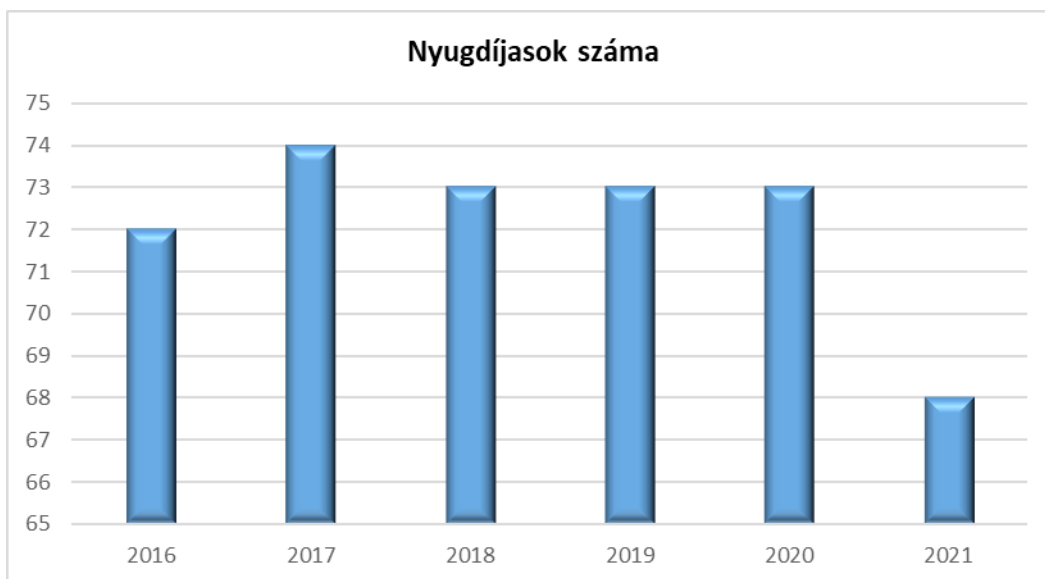
Év	65 év feletti állandó lakosok száma (fő) (TS 026 és TS 028 összesen)	0-14 éves korú állandó lakosok száma (fő) (TS 010 és TS 012 összesen)	Öregedési index % (TS 030)
2016	48	49	97,96%
2017	52	48	108,33%
2018	54	51	105,88%
2019	56	51	109,80%
2020	55	49	112,24%
2021	57	48	118,75%

Forrás: TeIR, KSH-TSTAR



6.1.1. számú táblázat – Nyugdíjban, ellátásban, járadékban és egyéb járandóságban			
Év	Nyugdíjban, ellátásban, járadékban és egyéb járandóságban részesülő férfiak száma (TS 063)	Nyugdíjban, ellátásban, járadékban és egyéb járandóságban részesülő nők száma (TS 064)	Összes nyugdíjas
2016	28	44	72
2017	31	43	74
2018	31	42	73
2019	28	45	73
2020	28	45	73
2021	26	42	68

Forrás: TeIR, KSH Tstar



6.1.2. számú táblázat - Nyugdíjszerű ellátások							
Év	Életkoron alapuló ellátásban részesülő férfiak száma (TS 067)	Életkoron alapuló ellátásban részesülő nők száma (TS 068)	Öregségi nyugdíjban részesülő férfiak száma (TS 069)	Öregségi nyugdíjban részesülő nők száma (TS 070)	Özvegyi és szülői nyugdíjban részesülő férfiak száma (TS 071)	Özvegyi és szülői nyugdíjban részesülő nők száma (TS 072)	Időskorúak járadékában részesítettek havi átlagos száma (fő) (TS 134)
2016	2	0	21	36	0	3	n.a.
2017	2	0	23	38	0	1	0
2018	2	0	23	39	0	1	0
2019	2	0	20	41	0	1	0
2020	2	0	23	41	0	0	0
2021	2	0	21	39	0	0	0

Forrás: TeIR, KSH Tstar



Időskorúak ellátási típusa: Pénzbeli, amely ellátás jövedelmi helyzettől függő.

Jogosultsági feltételek: Az időskorúak járadéka a megélhetési jövedelemmel nem rendelkező időskorú személyek részére nyújtott támogatás. Az ellátás havi összege jövedelemmel nem rendelkező jogosult esetében az öregségi nyugdíj mindenkor legkisebb összegének (2013. évben 28.500 Ft)

Fertőboz községben 2019-től a nyugdíjasok száma magasabb. A 65-nél idősebbek száma növekszik.

6.2 Idősek munkaerő-piaci helyzete

Az életkor előrehaladtával, a munkaerő-forgalomban részt vevőknek a megfelelő korú népességhez viszonyított aránya folyamatosan csökken, ami az idősebb korosztályoknál a foglalkoztatottak számának csökkenéséből is eleve következik. A munkaerő-forgalmi részvétel intenzitása csak gyengén függ az iskolai végzettségtől, a legnagyobb arányban a középfokú végzettségűek éltek a változtatás lehetőségével, míg legkevésbé a diplomával rendelkezők.

a) idősek, nyugdíjasok foglalkoztatottsága

Öregségi nyugdíjkorhatár: a társadalombiztosítási nyugellátásról szóló 1997. évi LXXXI. törvény 18. § (1) bekezdése szerinti öregségi nyugdíjkorhatár. E rendelkezés szerint a társadalombiztosítási öregségi nyugdíjra jogosító öregségi nyugdíjkorhatára annak, aki a) 1952. január 1-je előtt született, a betöltött 62. életév b) 1952-ben született, a 62. életév betöltését követő 183. nap, c) 1953-ban született, a betöltött 63. életév d) 1954-ben született, a 63. életév betöltését követő 183.

nap, e) 1955-ben született, a betöltött 64. életév f) 1956-ban született, a 64. életév betöltését követő 183. nap, g) 1957-ben vagy azt követően született, a betöltött 65. életév.

2018-tól kedvezőbb feltételekkel lehet a nyugdíjas korosztályt foglalkoztatni, de feltételezhető, így sem nőtt a számuk.

6.2. számú táblázat - Hátrányos megkülönböztetés a foglalkoztatás terén (a 3.2.2. táblázatból)

Nyilvántartott álláskereső száma összesen	Év	2016	2017	2018	2019	2020	2021
	Fő összesen	0	3	1	1	2	3
41-45 év (TS 042)	Fő	0	0	0	0	0	0
	%	-	0,00%	0,00%	0,00%	0,00%	0,00%
46-50 év (TS 043)	Fő	0	0	0	1	1	0
	%	-	0,00%	0,00%	100,00%	50,00%	0,00%
51-55 év (TS 044)	Fő	0	0	0	0	0	1
	%	-	0,00%	0,00%	0,00%	0,00%	33,33%
56-60 év (TS 045)	Fő	0	1	0	0	0	0
	%	-	33,33%	0,00%	0,00%	0,00%	0,00%
61 éves, vagy afeletti (TS 046)	Fő	0	1	1	0	0	0
	%	-	33,33%	100,00%	0,00%	0,00%	0,00%

Forrás: TeIR, Nemzeti Munkaügyi Hivatal

b) tevékeny idősor (pl. élethosszig tartó tanulás, idősorok, nyugdíjasok foglalkoztatásának lehetőségei a közintézményekben, foglalkoztatásukat támogató egyéb programok a településen)

A közintézményekben, az idősorok foglalkoztatását támogató egyéb programok a településen nem jellemzőek.

c) hátrányos megkülönböztetés a foglalkoztatás területén

Az önkormányzatnak nincs tudomása arról, hogy hátrányos megkülönböztetés történt a foglalkoztatás területén.

6.3 A közszolgáltatásokhoz, közösségi közlekedéshez, információhoz és a közösségi élet gyakorlásához való hozzáférés

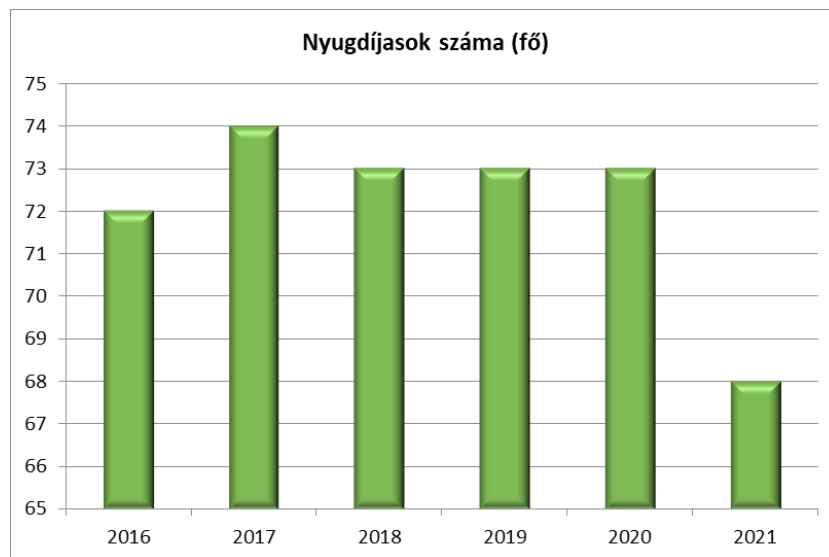
A közszolgáltatások infó-kommunikációs akadálymentesítése csak részben megoldott.

Az önkormányzat saját honlapot üzemeltet, melyen az aktuális szolgáltatási információk szerepelnek. (www.fertoboz.hu)

A helyi katolikus Egyházközség is folyamatosan szervez vallási eseményekhez kötődő programokat.

6.3. számú táblázat – Nyugdíjban, ellátásban, járadékban és egyéb járandóságban részesülők száma			
Év	Nyugdíjban, ellátásban, járadékban és egyéb járandóságban részesülő férfiak száma (TS 063)	Nyugdíjban, ellátásban, járadékban és egyéb járandóságban részesülő nők száma (TS 064)	Összes nyugdíjas
2016	28	44	72
2017	31	43	74
2018	31	42	73
2019	28	45	73
2020	28	45	73
2021	26	42	68

Forrás: TeIR, KSH Tstar



a) az idősök egészségügyi és szociális szolgáltatásokhoz való hozzáférése

Az egészségügyi ellátással kapcsolatban az információkat LÁSD a 3.6 Fejezetben.

6.3.1. számú táblázat - 65 évnél idősebb népesség és nappali ellátásban részesülő időskorúak száma				
Év	65 év feletti lakosság száma (férfiak TS 026, nők TS 028)	Nappali ellátásban részesülő időskorúak száma (TS 129)	Házi segítségnyújtásban részesülők száma (TS 130)	Szociális étkeztetésben részesülők száma (TS 131)
	Fő	Fő	fő	fő
2016	48	0	0	0
2017	52	0	0	0
2018	54	0	0	0
2019	56	0	0	0
2020	55	0	0	0
2021	57	0	0	0

Forrás: TeIR, KSH Tstar

b) kulturális, közművelődési szolgáltatásokhoz való hozzáférés

A helyi katolikus Egyházközség is folyamatosan szervez vallási eseményekhez kötődő programokat.

- **Magyar Vöröskereszt Fertőbozi Alapszervezete:** 40 éve működik és a soproni körzethez tartozik. Fő feladatának a véradások szervezését és az egészségügyi felvilágosító munkát tartja.
- **Fertőbozi Bodzavirág Nyugdíjas Egyesület** 2022-ben jött létre. Társadalmi szervezet, tevékenysége a magyar és német nemzetiségi történeti és kulturális hagyományok ápolása. Törekszik arra, hogy a nyugdíjasok életét tartalmasabbá tegye, esélyegyenlőségét biztosítsa szórakoztató, ismeretterjesztő, kulturális, valamint sportprogramok hozzáféréssel.
- **Könyvtári, Információs és Közösségi Hely**

9493 Fertőboz, Fő u. 17., vezetője: Szalainé Henn Martina

Nyitva tartás:

Hétfő: 8:00 - 12:00

Csütörtök: 17:00 - 19:00

6.4.1. számú - Művelődési közintézmények adatai

Év	A nyilvános/települési könyvtárak száma	A nyilvános/települési könyvtárak egységeinek száma (leltári állomány)	Muzeális intézmények száma	Közművelődési intézmények száma
2017	1	5923	2	0
2018	1	5923	2	0
2019	1	5977	2	1
2020	1	7122	2	1
2021	1	5336	2	1
2022	1	n.a.	2	1

Forrás: TEIR

A könyvtár szolgáltatásai:

- kölcsönzés
- helybenhasználat
- információszolgáltatás
- helyismereti gyűjtemény
- internethasználat
- rendezvények
- könyvtárközi kölcsönzés



c) idősek informatikai jártassága

Az idősek informatikai jártasságáról nem készült felmérés, így nem rendelkezünk pontos adatokkal arról, hogy az idősebb korosztály mennyire képes kihasználni ezeket a lehetőségeket. Sok esetben nem is rendelkeznek számítógéppel.

6.4 Az időseket, az életkorral járó sajátos igények kielégítését célzó programok a településen

A helyi katolikus Egyházközség is folyamatosan szervez vallási eseményekhez kötődő programokat. Magyar Vöröskereszt Fertőbozi Alapszervezete: 40 éve működik és a soproni körzethez tartozik. Fő feladatának a véradások szervezését és az egészségügyi felvilágosító munkát tartja.

6.5 Következtetések: problémák beazonosítása, fejlesztési lehetőségek meghatározása.

Az idősek helyzete, esélyegyenlősége vizsgálata során településünkön	
beazonosított problémák	fejlesztési lehetőségek
Az egyedül élő idősek nem érzik magukat biztonságban.	Térfigyelő kamerák létesítése.

7. A fogyatékkal élők helyzete, esélyegyenlősége

7.1 A településen fogyatékkal élő személyek főbb jellemzői, sajátos problémái

A fogyatékos fogalmára nincs egységes, átfogó, minden országban azonosan értelmezett, elfogadott definíció. Magyarországon a „fogyatékoság” szó eltérő és széles jelentés-tartalmú kategória, amelynek aktuálisan alkalmazott értelmezése –sokszor sajnálatos módon-attól függően változik, hogy éppen mely tudományterület, szakterület vagy akár civil nyelvhasználat kontextusában fordul elő. A fogyatékos fogalmának értelmezésében jelentős hangsúlyeltolódásokat látunk, amelyek tudományterülettől független egységes értelmezés alkalmazását teremtették meg (WHO 1980-1997, 1997-től).

A fogyatékos emberek a társadalom egyenlő méltóságú, egyenrangú tagjai, akik a mindenkit megillető jogokkal és lehetőségekkel csak jelentős nehézségek árán vagy egyáltalán nem képesek élni. A fogyatékos emberek hátrányainak enyhítése, esélyegyenlőségük megalapozása, illetve a társadalom szemléletmódjának alakítása kötelességünk, és törvény határozza meg.



Az ENSZ 1992-ben nyilvánította a fogyatékos emberek világnapjává december 3-át, hogy ezzel hívja fel a társadalom figyelmét a fogyatékos emberek problémáira.

Lakosságunk összetételében nem ismert, hogy a fogyatékosokkal élők száma mekkora, és milyen jellegű. Erre vonatkozó kimutatással nem rendelkezünk.

Év	Megváltozott munkaképességű személyek ellátásaiban részesülők száma - Férfiak (TS 061)	Megváltozott munkaképességű személyek ellátásaiban részesülők száma - Nők (TS 062)	Összesen
2016	2	4	6
2017	3	3	6
2018	3	2	5
2019	4	3	7
2020	2	3	5
2021	2	2	4

Forrás: TeIR, KSH Tstar



7.1.2. számú táblázat - Nappali ellátásban részesülő

Év	Nappali ellátásban részesülő fogyatékos személyek száma (TS 128)
2016	0
2017	0
2018	0
2019	0
2020	0
2021	0

Forrás: TeIR, KSH Tstar; és helyi adatszolgáltatók

a) fogyatékkal élők foglalkoztatásának lehetőségei, foglalkoztatottsága (pl. védett foglalkoztatás, közfoglalkoztatás)

Településünkön a fogyatékosok közfoglalkoztatásban nem vesznek részt. A védett foglalkoztatással kapcsolatban információval nem rendelkezünk.

b) hátrányos megkülönböztetés a foglalkoztatás területén

Az önkormányzatnak nincs tudomása arról, hogy bármilyen jellegű hátrányos megkülönböztetés történt a foglalkoztatás területén.

c) önálló életvitelt támogató helyi intézmények, szolgáltatások, programok

Nincs ilyen a településen, legközelebb Sopronban található. (12 km) A Soproni Szociális Intézmény tud gondoskodni a fogyatékkal élőkéről, illetve helyben a házi segítségnyújtásban részesülhetnek.

7.2 Fogyatékkal élő személyek pénzbeli és természetbeni ellátása, kedvezményei

Fertőboz Község Önkormányzat Képviselő-testülete 7/2021. (VI.14.) - az önkormányzat által biztosított szociális ellátásokról szóló - önkormányzati rendelet tartalmazza az adható támogatásokat.

Lehetőséget nyújt, hogy a lakhatási, gyógyszer-támogatási, és egyéb támogatásokat vegyen igénybe a fogyatékkal élő, a rendeletben meghatározott feltételek mellett.

A fogyatékkal élő személyek számára külön pénzbeli és természetbeli ellátást és kedvezményeket az önkormányzat nem nyújt.

- Fogyatékosági támogatás
- Rokkantsági járadék
- Parkolási igazolvány

Fogyatékos személyek számára biztosított alap- és szakosított ellátási formák:

Szociális alapszolgáltatások: étkeztetés, házi segítségnyújtás, családsegítés, jelzőrendszeres házi segítségnyújtás, támogató szolgáltatás

Szakosított ellátási formák: ápolást, gondozást nyújtó intézmények, fogyatékos személyek otthona, rehabilitációs intézmények, fogyatékos személyek gondozóháza, lakóotthon

A felsorolt ellátások közül a településen házi segítségnyújtás, étkeztetés és a családsegítés biztosított.

7.3 A közszolgáltatásokhoz, közösségi közlekedéshez, információhoz és a közösségi élet gyakorlásához való hozzáférés lehetőségei, akadálymentesítés

Az egyenlő esélyű hozzáférés egyik eszköze az akadálymentesítés, amelynek fogalma az utóbbi években teljesen új tartalmat nyert: ma már valamennyi fogyatékosági csoporthoz tartozó ember – azaz a mozgássérült, a látássérült, a hallássérült, az értelmi fogyatékos, autista és súlyosan-halmozottan fogyatékos emberek – speciális szükségleteinek figyelembevételét kell a komplex akadálymentesítés, azaz az egyenlő esélyű hozzáférés megteremtése alatt érteni. Ez olyan eszközök és megoldások telepítését jelenti, amely lehetővé teszi, hogy egy-egy szolgáltatást a mozgássérült embereken túl látás- vagy hallássérült, valamint értelmi fogyatékos emberek is igénybe vehessenek. (Hangos térkép, indukciós hurok, könnyen érthető tájékoztató füzetek, stb.) A kulcs az, hogy ma már nem pusztán épületek akadálymentesítéséről, hanem a közszolgáltatások egyenlő esélyű hozzáféréséről beszélünk, amely tehát magában foglalja az épületek komplex akadálymentességét, de annál jóval több.



A Faluházat 2005-ben sikerült akadálymentessé tennünk.

a) települési önkormányzati tulajdonban lévő középületek akadálymentesítettsége

Az alábbi épületek akadálymentesítése, korszerűsítése részben megoldott.

b) közszolgáltatásokhoz, kulturális és sportprogramokhoz való hozzáférés lehetőségei, fizikai, információs és kommunikációs akadálymentesítettség, lakóépületek, szolgáltató épületek akadálymentesítettsége

A település rendelkezik honlappal, de információs akadálymentesítése nem megoldott, e-ügyintézésre alkalmas.

c) munkahelyek akadálymentesítettsége

A településen lévő munkahelyek akadálymentesítettségével kapcsolatban nem rendelkezünk információval.

d) közösségi közlekedés, járdák, parkok akadálymentesítettsége

A járdák, parkok akadálymentesen megközelíthetőek. A településen a közösségi közlekedés biztosított.

e) fogyatékos személyek számára rendelkezésre álló helyi szolgáltatások (pl. speciális közlekedési megoldások, fogyatékosok nappali intézménye stb.)

A településen a fogyatékos személyek számára rendelkezésre álló helyi szolgáltatások közül a közlekedésüket megkönnyítő akadálymentesítés egyre szélesebb körű, intézményi lehetőségek nincsenek.

f) pozitív diszkrimináció (hátránykompenzáló juttatások, szolgáltatások)

Az önkormányzatnak nincsen ezzel kapcsolatos információja, az önkormányzati rendeletben meghatározott támogatási lehetőségeket a fogyatékkal élők is igénybe vehetik, amennyiben jogosultsági feltételeknek megfelelnek.

Fertőboz Község Önkormányzat Képviselő-testülete 7/2021. (VI.14.) - az önkormányzat által biztosított szociális ellátásokról szóló - önkormányzati rendelet.

(LÁSD: 7.2 Fogyatékkal élő személyek pénzbeli és természetbeni ellátása, kedvezményei – pontban.)

7.4 Következtetések: problémák beazonosítása, fejlesztési lehetőségek meghatározása

A fogyatékkal élők helyzete, esélyegyenlősége vizsgálata során településünkön	
beazonosított problémák	fejlesztési lehetőségek
Az új lakóterületeken csak földút van.	Stabil útalap készítése.

Több célcsoportot érintő, településszintű megállapítások	
beazonosított problémák	fejlesztési lehetőségek
Nincs ilyen probléma.	Nem releváns.

8. Helyi partnerség, lakossági önszerveződések, civil szervezetek és for-profit szereplők társadalmi felelősségvállalása

a) a 3–7. pontban szereplő területeket érintő civil, egyházi szolgáltató és érdekvédelmi szervezetek, önszerveződések feltérképezése (pl. közfeladatot ellátó szervezetek száma közfeladatonként bemutatva, önkéntesek száma, partnerségi megállapodások száma stb.)

2011. évi CLXXV. törvény az egyesülési jogról, a közhasznú jogállásról, valamint a civil szervezetek működéséről és támogatásáról alkotott törvényt. A törvénnyel az Országgyűlés elismerte, hogy az emberek önkéntes összefogása nélkülözhetetlen Magyarország fejlődéséhez. A civil szervezetek a társadalom alapvető egységei, amelyek folyamatosan hozzájárulnak közös értékeink mindennapi megvalósulásához. Az egyesülési szabadság érvényesülése, valamint a civil szervezetek működési alapjainak megteremtése, társadalmilag hasznos és közösségteremtő tevékenység. A közérdekű, illetve közhasznú tevékenységük támogatása társadalmunk feladata.

b) önkormányzati, nemzetiségi önkormányzati, egyházi és civil szektor közötti partnerség bemutatása

A helyi katolikus Egyházközség is folyamatosan szervez vallási eseményekhez kötődő programokat. Az adományozásban, önkéntes munkában az önkormányzat, egyházi és civil szektor jól együttműködik. Kiemelkedő az együttműködés és az egymás segítése, mind anyagi mind szakmai szempontból.

c) önkormányzatok közötti, illetve térségi, területi társulásokkal való partnerség

Az önkormányzat és más önkormányzatok közötti, illetve térségi, területi társulásokkal való partnerség jellemző az önkormányzatra. Aktív kapcsolat rendszert ápol a térség többi szereplőjével, példamutató az együttműködés.

d) a nemzetiségi önkormányzatok célcsoportokkal kapcsolatos esélyegyenlőségi tevékenysége

A településen nincs nemzetiségi önkormányzat.

e) civil szervezetek célcsoportokkal kapcsolatos esélyegyenlőségi tevékenysége

A legtöbb községben működő civil szervezet minden korosztály számára elérhető, azokban való önkéntes a részvétel, mely időnként esélyegyenlőségi tevékenységet is végez. (pl. adományok gyűjtése)

f) for-profit szereplők részvétele a helyi esélyegyenlőségi feladatok ellátásában.

A községben működő vállalkozások önkéntesen támogatják a helyi programokat.

9. A helyi esélyegyenlőségi program nyilvánossága

a) a helyzetelemzésben meghatározott esélyegyenlőségi problémák kapcsán érintett nemzetiségi önkormányzatok, egyéb partnerek (állami vagy önkormányzati intézmények, egyházak, civil szervezetek, stb.)

A települési esélyegyenlőségi program készítését az adattáblák kitöltése alapján létrejött helyzetelemzés alapozta meg. Közreműködtek a HEP elkészítési jegyékben szereplő lakosok.

Az esélyegyenlőségi tervet a település a helyben szokásos módon közzéteszi, az esetleges hozzászólásokat a jegyző összegyűjti, majd az esetleges módosítási javaslatokat a képviselő-testület elé terjesztik. A képviselő-testület dönt a módosítások bevezetéséről.

Az esélyegyenlőségi program öt évre készül. Időarányos megvalósítását, illetve a helyzetelemzésben feltártak esetleges megváltozását két évente át kell tekinteni, és a helyi esélyegyenlőségi programot felül kell vizsgálni.

Az esélyegyenlőségi program előkészítésébe, áttekintésébe, valamint felülvizsgálatába külsős esélyegyenlőségi szakértőt nem szükséges bevonni. A felülvizsgálat a helyben szokásos módon kerül közzétételre.

- A helyi Római Katolikus Egyházközség
- Magyar Vöröskereszt Fertőbozi Alapszervezete
- Fertőbozi Bodzavirág Nyugdíjas Egyesület
- Könyvtári, Információs és Közösségi Hely

b) az a) pont szerinti szervezetek és a lakosság végrehajtással kapcsolatos észrevételeinek visszacsatolását szolgáló eszközök bemutatása.

A helyben szokásos módon történt nyilvánosságot követően, a jegyzőhöz fordulhat a lakosság vagy egyéb szervezet az észrevételeivel.

A javaslatokat számba kell venni, és egyeztetést követően, a képviselő-testület a programba felülvizsgálatkor beépíti.

A HELYI ESÉLYEGYENLŐSÉGI PROGRAM INTÉZKEDÉSI TERVE (HEP IT)

A helyzetelemzés megállapításainak összegzése

Az intézkedési terv célja olyan beavatkozások tervezése, amelyek a helyzetértékelésben felvetett problémákra megoldást nyújtanak.

A helyi esélyegyenlőségi programnak kiemelt figyelmet kell fordítania:

- a közszolgáltatásokhoz, valamint az egészségügyi szolgáltatásokhoz való egyenlő esélyű hozzáférés biztosítására;
- munkaerő-piaci, tevékenységi szegregáció visszaszorítására;
- a hátrányos helyzetűek munkaerő-piaci hátrányainak csökkentésére, foglalkoztatási esélyeik javítására;
- az egyenlő bánásmód követelményének érvényesítésére a helyi önkormányzat döntéshozatalában, illetve az általa fenntartott vagy támogatott intézményekben, és az önkormányzat által ellenőrzött szolgáltatások körében;
- a hátrányos helyzetű csoportok tagjai részvételének elősegítésére a döntéshozatalban, ill. a közügyek irányításában.

Az esélyegyenlőségi programban tervezett beavatkozások megvalósítása érdekében az önkormányzat, minden olyan önkormányzati döntés előkészítésekor, amely az önkormányzat által helyben biztosított szolgáltatások átalakítását vagy fejlesztését célozza, ideértve a fejlesztési vagy beruházási projektek megtervezését is, olyan esélyegyenlőségi hatáselemzést szükséges készítenie, amely alapján tervezhetők az intézkedésnek/fejlesztési projektnek a három kiemelt esélyegyenlőségi célcsoportra gyakorolt konkrét hatásai, és biztosítható azok eredményeihez való hozzáférésük. Az esélyegyenlőségi hatáselemzés elvégzése szükséges feltétele annak, hogy az önkormányzat az esélyegyenlőségi programban kitűzött céljaival és vállalt feladataival összhangban valósítson meg fejlesztéseket, beruházásokat a település.

1. A HEP IT részletei

A helyzetelemzés megállapításainak összegzése

Javaslat: Amennyiben módosításra kerülnek a beazonosított problémák, célszerű ezt a táblázatot is javítani

Célcsoport	Következtetések	
	problémák beazonosítása rövid megnevezéssel	fejlesztési lehetőségek meghatározása rövid címmel
Település	Fertőboz	Fertőboz
Romák és/vagy mélyszegénységben élők	A helyben lévő munkahelyek száma alacsony.	A lakosság tájékozottabb legyen a vállalászati munkavállalással kapcsolatban, különösen a turisztikai területen.

Gyermekek	A gyermekek közlekedése a gyorsajtók miatt nem biztonságos.	Trafibox telepítése a Fertő parti útra.
Nők	A nők egészségi állapotának megőrzése.	Szűrőprogramok, egészségnapok folyamatos fenntartása.
Idősek	Az egyedül élő idősek nem érzik magukat biztonságban.	Térfigyelő kamerák létesítése.
Fogyatékkal élők	Az új lakóterületeken csak földút van.	Stabil útalap készítése.

A beavatkozások megvalósítói

Célcsoport	Következtetésben megjelölt beavatkozási terület, mint intézkedés címe, megnevezése	Az intézkedésbe bevont aktorok és partnerek – kiemelve a felelőst
Romák és/vagy mélyszegénységben élők	Családok településen tartása	Polgármester , Jegyző, helyi vállalkozók, helyi egyesületek, kormányhivatal munkatársai
Gyermekek	Biztonságos közlekedés	Polgármester , önkormányzat, helyi civilek, helyi vállalkozók, helyi szervezetek
Nők	A nők testi-lelki egészsége	Polgármester , Községi Hely vezetője, Védőnő, Családsegítő, Házi orvos, Vöröskereszt helyi vezetője
Idősek	Egyedül is biztonságban	Polgármester , Községi Hely vezetője, családsegítő, intézményvezetők
Fogyatékkal élők	A mindennapokban	Polgármester , önkormányzat, helyi civilek, helyi vállalkozók, helyi szervezetek

2. Összegző táblázat - A Helyi Esélyegyenlőségi Program Intézkedési Terve (HEP IT)

	A	B	C	D	E	F	G	H	I	J	K	L
In té z k ed és so rs z á m a	Az intézkedés címe, megnevezése	A helyzetelemzés következtetésében feltárt esélyegyenlőségi probléma megnevezése	Az intézkedéssel elérni kívánt cél	A célkitűzés összhangja egyéb stratégiai dokumentumokkal	A cél kapcsolódás a országos szakmapolitikai stratégiákkal	Az intézkedés tartalma	Az intézkedés felelőse	Az intézkedés megvalósításának határideje	Az intézkedés eredményességét mérő indikátor(ok)	Az intézkedés megvalósításához szükséges erőforrások (humán, pénzügyi, technikai)	Az intézkedés eredményeinek fenntarthatósága	Önkormányzatok közötti együttműködésben megvalósuló intézkedés esetében az együttműködés bemutatása
I. A mélyszegénységben élők és a romák esélyegyenlősége												
1	Családok települése n tartása	Helyben található munkahelyek száma alacsony.	A lakosság tájékozottabb legyen a vállalkozási munkavállalással kapcsolatban, különösen a turisztikai területen.	Fertőboz Gazdasági Programja 2019-2024	Nemzeti Fejlesztés 2030, Országos Fejlesztési és Területfejlesztési Koncepció, Magyar Nemzeti Társadalmi Felzárkózási Stratégia 2030 (MNTFS 2030), Új Roma Stratégia(2019-2030) Nemzeti Ifjúsági Stratégia (2009-2024) „Legyen jobb a gyermekeknek” Nemzeti Stratégia (2007-2032) Nők és Férfiak Társadalmi Egyenlőségét Elősegítő Nemzeti Stratégia (2010-2021) Időügyi Nemzeti Stratégia (2010-2022), (2023-2024) Országos	A turisztikai fejlesztések során adódhat több olyan piaci rés, mely lehetőséget ad arra, hogy több ember foglalkoztassa magát helyben, és kevesebben ingázzanak. Tájékoztató előadások szervezése.	polgármester	rövid t.: 2024.02.01. Közép t.: 2024.03.01. Hosszú t.: 2025.03.01.	Résztvevők száma, vállalkozások száma a településen.	Vállalkozási gyakorlati szakember, helyszín biztosítása. Lakosság meghívása.	Kezdő vállalkozók támogatása.	Nem releváns.
II. A gyermekek esélyegyenlősége												
1.	Biztonságos közlekedés	A gyermekek közlekedése a gyorsított járatok miatt nem biztonságos.	Trafibox telepítése a Fertőparti útra.	Közokt. Program	Nemzeti Fejlesztés 2030, Országos Fejlesztési és Területfejlesztési Koncepció, Magyar Nemzeti Társadalmi Felzárkózási Stratégia 2030 (MNTFS 2030), Új Roma Stratégia(2019-2030)	A meglévő tematikus napok, programok fenntartása, megszervezése. Együttműködés a helyi civilekkel,	polgármester	rövid t.: 2023.09.01. Közép t.: 2024.03.01. Hosszú t.: 2024.06.30.		A technikai, tárgyi feltételek anyagi forrása.	A gyerekek folyamatos bevonása a programba.	Nem releváns.

					Nemzeti Ifjúsági Stratégia (2009-2024) „Legyen jobb a gyermekeknek” Nemzeti Stratégia (2007-2032) Nők és Férfiak Társadalmi Egyenlőségét Elősegítő Nemzeti Stratégia (2010-2021) Időügyi Nemzeti Stratégia (2010-2022), (2023-2024) Országos	vállalkozókkal.						
III. A nők esélyegyenlősége												
1.	A nők testi-lelki egészsége	A nőket érintő kritikus betegségek kialakulása, a nők egészségi állapotának megőrzése.	Sajátosan női szervezetben gyakoribban előforduló betegségek megelőzése. (pl.: csontritkulás, visszérbetegség, női daganatos betegségek)	1997. évi CLIV. törvény az egészségügyről, „Egészséges Magyarország 2021–2027” Egészségügyi Ágazati Stratégia	Nemzeti Fejlesztés 2030, Országos Fejlesztési és Területfejlesztési Konceptió, Magyar Nemzeti Társadalmi Felzárkózási Stratégia 2030 (MNTFS 2030), Új Roma Stratégia(2019-2030) Nemzeti Ifjúsági Stratégia (2009-2024) „Legyen jobb a gyermekeknek” Nemzeti Stratégia (2007-2032) Nők és Férfiak Társadalmi Egyenlőségét Elősegítő Nemzeti Stratégia (2010-2021) Időügyi Nemzeti Stratégia (2010-2022), (2023-2024) Országos	A nők egészségvédelmével kapcsolatos tematikus programok fenntartása, szűrővizsgálatokkal összekötött információs nap szervezése. Bekapcsolódás Országos méhnyakrák megelőzési programokba a méhnyakrákos nők gyógyulásáért és a megelőzéséért.	polgármester	rövid t.: 2023.10.01. Közép t.: 2024.03.01. Hosszú t. : 2024.06.01.	A programon résztvevő fiatalok, nők.	A programokhoz pénzügyi forrás, előadók, szűrővizsgálat kitélepitése, tárgyi feltételek szükségessége.	Az önkormányzat, és a helyi szakemberek támogatásával a lakosság igénye, pozitív visszajelzésével.	Nem releváns.
IV. Az idősek esélyegyenlősége												
1.	Egyedül is biztonságban	Az egyedül élő idősek nem érzik magukat biztonságban.	Térfigyelő kamerák létesítése.	Nemzeti Bűnmegelőzési Stratégia (2013-2023)	Nemzeti Fejlesztés 2030, Országos Fejlesztési és Területfejlesztési Konceptió, Magyar Nemzeti Társadalmi Felzárkózási Stratégia 2030 (MNTFS 2030), Új Roma Stratégia(2019-2030) Nemzeti Ifjúsági Stratégia (2009-2024) „Legyen jobb a gyermekeknek” Nemzeti Stratégia (2007-2032) Nők és Férfiak Társadalmi Egyenlőségét Elősegítő Nemzeti	Felmérésekkel a helyszín meghatározása, költségvetés készítése. Jogszabályi megfelelés.	polgármester	rövid t.: 2024.03.01. Közép t.: 2024.10.01. Hosszú t. : 2024.12.01..	A programok száma, a programokon résztvevők száma.	A programokhoz szükséges pénzügyi forrás, tárgyi feltételek.	A kamerák karbantartásával.	Nem releváns.

					Stratégia (2010-2021) Időügyi Nemzeti Stratégia (2010-2022), (2023-2024) Országos							
V. A fogyatékkal élők esélyegyenlősége												
1.	A mindennapokban	Az új lakóterületeken csak földút van.	Stabil útalap készítése.	Fertőboz Gazdasági Programja 2019-2024	Nemzeti Fejlesztés 2030, Országos Fejlesztési és Területfejlesztési Konceptió, Magyar Nemzeti Társadalmi Felzárkózási Stratégia 2030 (MNTFS 2030), Új Roma Stratégia(2019-2030) Nemzeti Ifjúsági Stratégia (2009-2024) „Legyen jobb a gyermekeknek” Nemzeti Stratégia (2007-2032) Nők és Férfiak Társadalmi Egyenlőségét Elősegítő Nemzeti Stratégia (2010-2021) Időügyi Nemzeti Stratégia (2010-2022), (2023-2024) Országos	A munkaterv, költségvetés elkészítése. Pályázat felkutatása, egyéb forrás lehetőségek kiaknázása. A projekt végrehajtása.	polgármester	rövid t.: 2024.05.30. Közép t.: 2024.08.25. Hosszú t.: 2025.12.31.	Az elkészült stabil út hossza.	A szükséges pénzügyi forrás, tárgyi feltételek a megvalósításhoz.	A folyamatos karbantartással.	Nem releváns.

3. Megvalósítás

3.1. A megvalósítás előkészítése

Önkormányzatunk az általa fenntartott intézmények vezetői számára feladatként kéri, a településen működő nem önkormányzati fenntartású intézmények vezetőit pedig partneri viszony során kéri, hogy a Helyi Esélyegyenlőségi Programot valósítsák meg, illetve támogassák.

Önkormányzatunk azt is kéri intézményeitől és partnereitől, hogy vizsgálják meg, és a program elfogadását követően biztosítsák, hogy az intézményük működését érintő, és az esélyegyenlőség szempontjából fontos egyéb közszolgáltatásokat meghatározó stratégiai dokumentumokba és iránymutatásokba épüljenek be és érvényesüljenek az egyenlő bánásmódra és esélyegyenlőségre vonatkozó azon kötelezettségek, melyek az önkormányzat Helyi Esélyegyenlőségi Programjában részletes leírásra kerültek.

Önkormányzatunk javasolja, hogy intézményei a Helyi Esélyegyenlőségi Program Intézkedési Tervében szereplő vállalásokról, az őket érintő konkrét feladatokról intézményi szintű akcióterveket és évente cselekvési ütemterveket készítsenek.

Önkormányzatunk a HEP kidolgozására és megvalósítására, továbbá értékelésére, ellenőrzésére és az ennek során nyert információk visszacsatolására, valamint a programba történő beépítésének garantálására **Helyi Esélyegyenlőségi Programért Felelős Fórumot** tervez működtetni.

A fentiekkel kívánjuk biztosítani, hogy az HEP IT-ben vállalt feladatok településünkön maradéktalanul megvalósuljanak.

3.2. A megvalósítás folyamata

A társadalmi partnerség és együttműködés egyik eszköze a HEP Fórumok szervezése **lehet. Önkormányzatunk a helyi egyéb társadalmi fórumok megbeszélések során is igyekszik erősíteni a társadalmi partnerséget és együttműködést.**

HEP Fórumok segítségével a helyi állami, önkormányzati, egyházi és civil szervezetek között a hatékonyabb együttműködés alakulhat ki. a célcsoportok esélyegyenlőségi problémáinak a beazonosításában, a problémákra adekvátan válaszoló intézkedések megfogalmazásában, összehangolásában, valamint a HEP intézkedéseinek megvalósításában, megkönnyítve így az önkormányzatok esélyteremtő feladatainak ellátását.

A HEP Fórum feladatai lehetnek:

- a célcsoportok esélyegyenlőségi problémáinak a beazonosítása, a problémákra adekvátan válaszoló intézkedések megfogalmazása, összehangolása,

- a HEP intézkedéseinek megvalósításában, az HEP IT megvalósulásának figyelemmel kísérése, a HEP IT-ben lefektetett célok megvalósulásához szükséges beavatkozások évenkénti felülvizsgálata,
- annak figyelemmel kísérése, hogy a megelőző időszakban végrehajtott intézkedések elősegítették-e a kitűzött célok megvalósulását, és az ezen tapasztalatok alapján esetleges új beavatkozások meghatározása
- a HEP IT aktualizálása, az esetleges változások beépítése a HEP IT-be, a módosított HEP IT előkészítése képviselő-testületi döntésre
- az esélyegyenlőséggel összefüggő problémák megvitatása,
- a HEP IT és az elért eredmények nyilvánosság elé tárása, dokumentálása, kommunikálása.

Az esélyegyenlőség fókuszban lévő célcsoportjaihoz és/vagy kiemelt problématerületekre a terület aktorainak részvételével tematikus munkacsoportokat alakíthatunk 2 ezer fő feletti településeken (opcionális) az adott területen kitűzött célok megvalósítása érdekében.

A munkacsoportok vezetői egyben tagjai az Esélyegyenlőségi Fórumnak is, a munkacsoportok rendszeresen (minimum évente) beszámolnak munkájukról az Esélyegyenlőségi Fórum számára.

A HEP Fórum működése:

A Fórum legalább két évente, a felülvizsgálatok és az új HEP elfogadása előtt, de szükség esetén ennél gyakrabban ülésezik.

A Fórum működését megfelelően dokumentálja, üléseiről jegyzőkönyv készül.

A Fórum javaslatot tesz az HEP IT megvalósulásáról készített beszámoló elfogadására, vagy átdolgoztatására, valamint szükség szerinti módosítására.

A HEP Fórum egy-egy beavatkozási terület végrehajtására felelőst jelölhet ki tagjai közül.

A HEP Fórumok javasolt összetétele:

Tagok (javasolt)

- a település polgármestere,
- a település/közös önkormányzatok jegyzője,
- helyi nemzetiségi önkormányzatok vezetői,
- beavatkozási területekhez kapcsolódó önkormányzati bizottságok képviselői,
- helyi/térségi releváns közszolgáltató intézmények képviselői,
- meghatározó helyi/térségi gazdasági szereplők, munkáltatók képviselői,
- 2 000 fő lakosságszám feletti települések esetében a Szociálpolitikai Kerekasztal képviselői,
- helyi jelzőrendszeri felelős,
- a településen működő - a HEP célcsoportjai kapcsán érintett - civil szervezetek és egyházak képviselői,
- A HEP intézkedési tervében szereplő intézkedések végrehajtásáért felelős intézmények, szervezetek képviselői,
- a település HEP referense,
- a rendvédelmi és közbiztonsági szervezetek képviselői,

- egyéb tagok (pl. tapasztalati szakértőként valamely célcsoportban érintett személy, vagy a településen aktív szerepet vállaló személyek).

Állandó meghívottak lehetnek:

- a település képviselő-testületének tagjai,
- az illetékes esélyegyenlőségi mentor,
- tankerületi központ képviselője,
- környező települések önkormányzati szereplői,
- járási jelzőrendszeri tanácsadó,
- egyéb meghívottak (járási hivatalok beavatkozási területekhez és célcsoportokhoz kapcsolódó szervezeti egységeinek képviselői, térségi felzárkózási programok képviselői).

3.3 Monitoring és visszacsatolás

A Helyi Esélyegyenlőségi Program megvalósulását, végrehajtását az önkormányzat által meghatározott módon a HEP Fórum ellenőrzi, és javaslatot készít a HEP szükség szerinti aktualizálására az egyes beavatkozási területek felelőseinek, illetve a létrehozott munkacsoportok beszámolóinak alapján.

3.4 Nyilvánosság

A program elfogadását megelőzően, a nyilvános lakossági fórumok alkalmával, valamint a HEP Fórumon a véleménynyilvánítás lehetőségét biztosítjuk.

A nyilvánosság folyamatos biztosítására legalább évente az önkormányzat által meghatározott módon tájékoztatjuk a program megvalósításában elért eredményekről, a monitoring eredményeiről a település döntéshozóit, tisztségviselőit, az intézményeket és az együttműködő szakmai és társadalmi partnerek képviselőit.

A HEP Fórum által végzett monitoring vizsgálatok eredményeit nyilvánosságra hozzuk a személyes adatok védelmének biztosítása mellett. A nyilvánosság biztosítására az önkormányzat honlapja, a helyi média áll rendelkezésre.

Az eredményekre felhívjuk a figyelmet az önkormányzat és intézményeinek különböző rendezvényein, beépítjük kiadványainkba, a tolerancia, a befogadás, a hátrányos helyzetűek támogatásának fontosságát igyekszünk megértetni a lakossággal, a támogató szakmai és társadalmi környezet kialakítása érdekében.

3.5 Kötelezettségek és felelősség

Az esélyegyenlőséggel összefüggő feladatokért az alábbi személyek/csoportok felelősek:

A Helyi Esélyegyenlőségi Program végrehajtásáért az önkormányzat részéről a polgármester felel.

- Az ő feladata és felelőssége, hogy felmérje a HEP Fórum létrejöttének szükségességét és szervezését. A feladata a HEP Fórum működésének sokoldalú támogatása, az önkormányzat és a HEP Fórum közötti kapcsolat biztosítása.
- Folyamatosan együttműködik a HEP Fórum vezetőjével.
- Felelősségi körébe tartozó, az alábbiakban felsorolt tevékenységeit lehetőség szerint a HEP Fórum bevonásával és támogatásával végzi. Így
 - o Figyelmet fordít rá, hogy a település minden lakója és az érintett szakmai és társadalmi partnerek számára elérhető legyen a Helyi Esélyegyenlőségi Program.
 - o Figyelemmel kíséri azt, hogy az önkormányzat döntéshozói, tisztségviselői és intézményeinek dolgozói megismerik és követik a HEP-ben foglaltakat.
 - o Támogatnia kell, hogy az önkormányzat, illetve intézményeinek vezetői minden ponton megkapják a szükséges felkészítést és segítséget a HEP végrehajtásához.
 - o Kötelessége az egyenlő bánásmód elvét sértő esetekben meg tennie a szükséges lépéseket, vizsgálatot kezdeményezni, és a jogsértés következményeinek elhárításáról intézkedni

A település vezetése, az önkormányzat tisztségviselői és a települési intézmények vezetői

- Ismerjék az egyenlő bánásmódra és esélyegyenlőségre vonatkozó jogi előírásokat, biztosítsák a diszkriminációmentes intézményi szolgáltatásokat, a befogadó és toleráns légkört, és megragadjanak minden alkalmat, hogy az esélyegyenlőséggel kapcsolatos ismereteiket bővítő képzésen, egyéb programon részt vegyenek.
- Ismerjék a HEP IT-ben foglaltakat és közreműködjenek annak megvalósításában.
- Felelőssége, hogy az esélyegyenlőség sérülése esetén hivatalosan jelezzék azt a HEP IT kijelölt irányítóinak.
- Az önkormányzati intézmények vezetői intézményi akciótervben gondoskodjanak az Esélyegyenlőségi Programban foglaltaknak az intézményükben történő maradéktalan érvényesüléséről.

Szükséges, hogy a jogszabály által előírt feladat-megosztás, együttműködési kötelezettség alapján a települési önkormányzattal kapcsolatban álló szereplők ismerjék a HEP-et, annak megvalósításában aktív szerepet vállaljanak.

3.6 Érvényesülés, módosítás

Amennyiben a **kétévente előírt** – de ennél gyakrabban, pl. évente is elvégezhető - **felülvizsgálat** során megállapítja, hogy a HEP IT-ben vállalt célokat nem sikerül teljesíteni, a **HEP Fórum megvitatja a beavatkozási tevékenységek korrekciójára, kiegészítésére vonatkozó intézkedési tervjavaslatát** annak érdekében, hogy a célok teljesíthetők legyenek. Az HEP IT-t mindenképp módosítani szükséges, ha megállapításaiban lényeges változás következik be, illetve amennyiben a tervezett beavatkozások nem elegendő módon járulnak hozzá a kitűzött célok megvalósításához.

Az egyenlő bánásmód elvét sértő esetekben az HEP IT végrehajtásáért felelős személy megteszi a szükséges lépéseket, vizsgálatot kezdeményez, és intézkedik a jogsértés következményeinek elhárításáról.

4. Elfogadás módja és dátuma

I. A Fertőboz község Helyi Esélyegyenlőségi Programjának szakmai és társadalmi vitája megtörtént. Az itt született észrevételeket a megvitatást követően a HEP Intézkedési Tervébe beépítettük.

III. Ezt követően **Fertőboz** község képviselő-testülete a Helyi Esélyegyenlőségi Programot (melynek része az Intézkedési Terv) megvitatta és 28/2023. (VI.27.) számú határozatával elfogadta.

Mellékletek:

- Felhasznált források

Dátum: Fertőboz, 2023. június 29.



aláírás

Kutruicz Gyula
KUTRUCZ GYULA
POLGÁRMESTER

Fertőboz Község Önkormányzatának alábbi partnerei ismerik a Helyi Esélyegyenlőségi Programot, és annak megvalósításában tevékenyen részt kívánnak venni:

Nagycece, 2023. jún. 29.
Dátum



Partner aláírás

Kucsa Erzsébet

Nagycece, 2023. 07. 03.
Dátum



Partner aláírás

[Handwritten signature]

Nagycece, 2023. 07. 03.
Dátum



Partner aláírás

Csitári Prágner Érika

Nagycece, 2023. 07. 03.



Nagycece, 2023. 07. 04.



Hűtő Gabriella

Nagycece, 2023. június 29.

Percze



[Handwritten signature]

KIVONAT

Készült: Fertőboz Község Önkormányzata Képviselő-testületének 2023.június 27-én megtartott *rendes nyílt ülésének jegyzőkönyvéből.*

Döntéshozatal: 5 igen szavazattal, tartózkodás és ellenszavazat nélkül a testület elfogadta a határozatot az alábbiak szerint:

28/2023.(VI.27) önkormányzati határozat

Helyi Esélyegyenlőségi Program elfogadása

Fertőboz Község Önkormányzatának Képviselő-testülete úgy dönt, hogy a csatolt melléklet szerint elfogadja Fertőboz Község Önkormányzatának Helyi Esélyegyenlőség Program 2023-2028 című dokumentumot, illetve elrendeli a HEP-nek a helyi esélyegyenlőségi programok elkészítésének szabályairól és az esélyegyenlőségi mentorokról szóló 321/2011. (XII. 27.) Kormányrendelet 3. §-a alapján a helyben szokásos módon történő közzétételét, illetve soron kívüli megküldését a Társadalmi Esélyteremtési Főigazgatóság számára, mely azt a saját honlapján közzéteszi.

Felelős: Kutrucz Gyula polgármester
Határidő: azonnal

Kutrucz Gyula s.k.
polgármester



P.H.

Percze Szilvia s.k.
jegyző

A kivonat hiteles: Percze Szilvia jegyző



FELHASZNÁLT FORRÁSOK

- www.fertoboz.hu
- FERTŐBOZ TELEPÜLÉSKÉPI ARCULATI KÉZIKÖNYV
- www.mapio.net
- www.njt.hu
- www.teir.hu
<http://www.gloriett.hu>
- <http://nepesseg.com/gyor-moson-sopron/fertoboz>
- <https://www.programturizmus.hu/>
- <https://folyoiratok.ofi.hu/uj-pedagogiai-szemle>
- <http://www.alpokalja-fertotaj.hu>
- A magyarországi romák XXI. század eleji társadalmi helyzete / Összefoglaló tanulmány – 2010/ www.parlament.hu
- A háztartások életszínvonala, 2022 – KSH